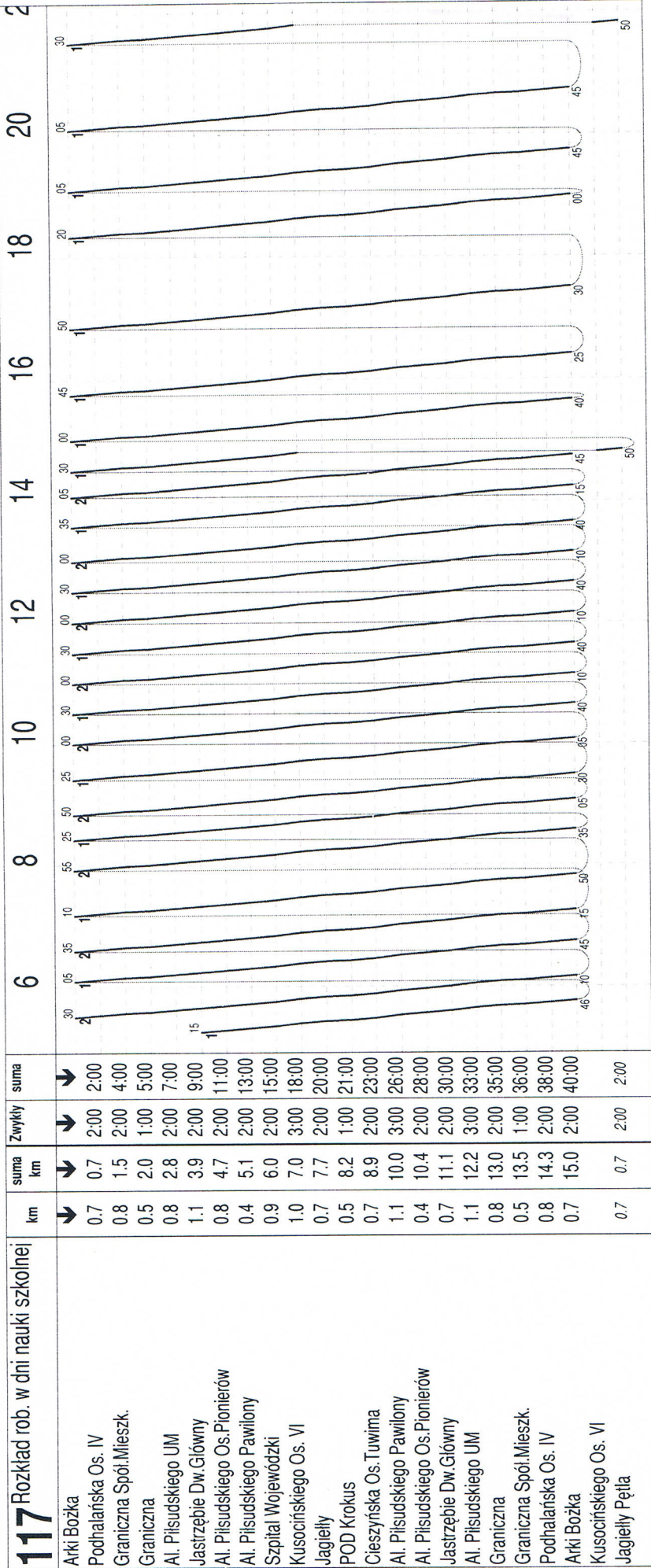



117 Rozkład rob. w dni nauki szkolnej



117 - Dane eksploatacyjne		1	2	razem	
Liczba kursów na linii		17	9	26	
Liczba kursów dojazdowych		0	0	0	
Wozokilometry na linii	km	236.5	135.0	371.5	
Wozokilometry dojazdowe	km	0.0	0.0	0.0	
Wozokilometry ogółem	km	236.5	135.0	371.5	
Wozogodziny ogółem	h	16:35	9:15	25:50	
Wozogodziny postoju	h	6:04	3:15	9:19	
Wozogodziny dojazdowe	h	0:00	0:00	0:00	
Wozogodziny na linii	h	10:31	6:00	16:31	
Wozogodziny efektywne	h	10:31	6:00	16:31	
Prędkość eksploatacyjna	km/h	14.26	14.59	14.38	
Prędkość komunikacyjna na linii	km/h	22.49	22.50	22.49	
Prędkość komunikacyjna	km/h	22.49	22.50	22.49	
Ve/Vk	%	63.42	64.86	63.94	
Jastrzębie	L	236.5	135.0	371.5	
Wozokilometry wg gmin:		C	L	D	D%
Jastrzębie		371.5	371.5	0.0	0.0

117 Rozkład rob. w dni wolne od nauki


	km	suma km	Zwykły	suma
Arki Bożka	0.7	0.7	2:00	2:00
Podhalańska Os. IV	0.8	1.5	2:00	4:00
Graniczna Spół.Mieszk.	0.5	2.0	1:00	5:00
Graniczna	0.8	2.8	2:00	7:00
Al. Piłsudskiego UM	1.1	3.9	2:00	9:00
Jastrzębie Dw.Główny	0.8	4.7	2:00	11:00
Al. Piłsudskiego Os.Pionierów	0.4	5.1	2:00	13:00
Al. Piłsudskiego Pawilony	0.9	6.0	2:00	15:00
Szpital Wojewódzki	1.0	7.0	3:00	18:00
Kusocińskiego Os. VI	0.7	7.7	2:00	20:00
Jagiellły	0.5	8.2	1:00	21:00
POD Krokus	0.7	8.9	2:00	23:00
Cieszyńska Os.Tuwima	1.1	10.0	3:00	26:00
Al. Piłsudskiego Pawilony	0.4	10.4	2:00	28:00
Al. Piłsudskiego Os.Pionierów	0.7	11.1	2:00	30:00
Jastrzębie Dw.Główny	1.1	12.2	3:00	33:00
Al. Piłsudskiego UM	0.8	13.0	2:00	35:00
Graniczna	0.5	13.5	1:00	36:00
Graniczna Spół.Mieszk.	0.8	14.3	2:00	38:00
Podhalańska Os. IV	0.7	15.0	2:00	40:00
Arki Bożka				
Kusocińskiego Os. VI	0.7	0.7	2:00	2:00
Jagiellły Pętla				



117 - Dane eksploatacyjne		1	2	razem
Liczba kursów na linii		16	9	25
Liczba kursów dojazdowych		0	0	0
Wozokilometry na linii	km	228.8	135.0	363.8
Wozokilometry dojazdowe	km	0.0	0.0	0.0
Wozokilometry ogółem	km	228.8	135.0	363.8
Wozogodziny ogółem	h	16:35	9:15	25:50
Wozogodziny postoju	h	6:24	3:15	9:39
Wozogodziny dojazdowe	h	0:00	0:00	0:00
Wozogodziny na linii	h	10:11	6:00	16:11
Wozogodziny efektywne	h	10:11	6:00	16:11
Prędkość eksploatacyjna	km/h	13.80	14.59	14.08
Prędkość komunikacyjna na linii	km/h	22.47	22.50	22.48
Prędkość komunikacyjna	km/h	22.47	22.50	22.48
Ve/Vk	%	61.41	64.86	62.65
Jastrzębie	L	228.8	135.0	363.8
Wozokilometry wg gmini:	C L D	363.8	0.0	D%
Jastrzębie	363.8	0.0	0.0	0.0

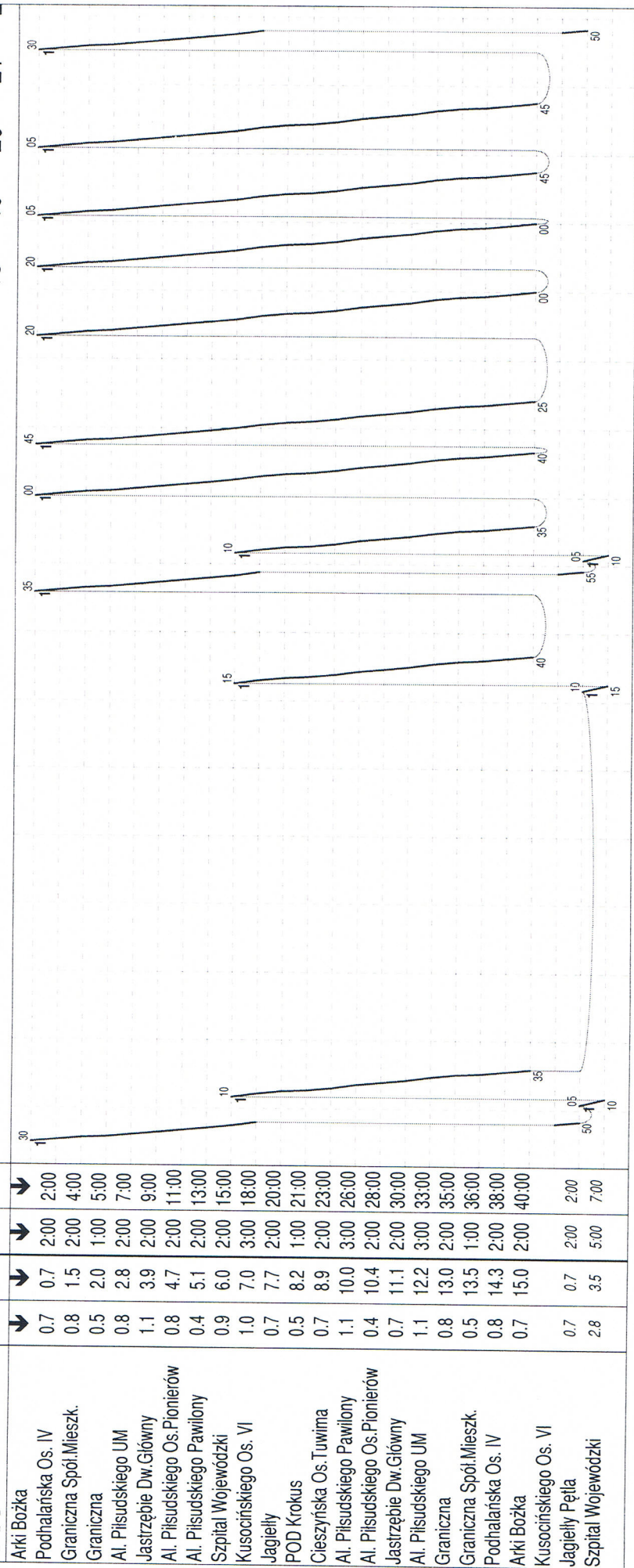
117 Rozkład sobotni

km	suma km	Zwykły	suma
0.7	0.7	2:00	2:00
0.8	1.5	2:00	4:00
0.5	2.0	1:00	5:00
0.8	2.8	2:00	7:00
1.1	3.9	2:00	9:00
0.8	4.7	2:00	11:00
0.4	5.1	2:00	13:00
0.9	6.0	2:00	15:00
1.0	7.0	3:00	18:00
0.7	7.7	2:00	20:00
0.5	8.2	1:00	21:00
0.7	8.9	2:00	23:00
1.1	10.0	3:00	26:00
0.4	10.4	2:00	28:00
0.7	11.1	2:00	30:00
1.1	12.2	3:00	33:00
0.8	13.0	2:00	35:00
0.5	13.5	1:00	36:00
0.8	14.3	2:00	38:00
0.7	15.0	2:00	40:00
0.7	0.7	2:00	2:00
2.8	3.5	5:00	7:00



117 - Dane eksploatacyjne	1	razem
Liczba kursów na linii	19	19
Liczba kursów dojazdowych	0	0
Wozokilometry na linii	201.2	201.2
Wozokilometry dojazdowe	0.0	0.0
Wozokilometry ogółem	201.2	201.2
Wozogodziny ogółem	16:20	16:20
Wozogodziny postoju	7:30	7:30
Wozogodziny dojazdowe	0:00	0:00
Wozogodziny na linii	8:50	8:50
Wozogodziny efektywne	8:50	8:50
Prędkość eksploatacyjna	12.32	12.32
Prędkość komunikacyjna na linii	22.78	22.78
Prędkość komunikacyjna	22.78	22.78
Ve/Vk	54.08	54.08
Jasizębie	L	201.2
	C	L
Wozokilometry wg gmin:	D	D
Jasizębie	201.2	201.2
	0.0	0.0

117 Rozkład niedzielny



117 - Dane eksploatacyjne	1	razem
Liczba kursów na linii	15	15
Liczba kursów dojazdowych	0	0
Wozokilometry na linii	148.5	148.5
Wozokilometry dojazdowe	0.0	0.0
Wozokilometry ogółem	148.5	148.5
Wozogodziny ogółem	16:20	16:20
Wozogodziny postoju	9:50	9:50
Wozogodziny dojazdowe	0:00	0:00
Wozogodziny na linii	6:30	6:30
Wozogodziny efektywne	6:30	6:30
Prędkość eksploatacyjna	9.09	9.09
Prędkość komunikacyjna na linii	22.85	22.85
Prędkość komunikacyjna	22.85	22.85
Ve/Vk	39.80	39.80
Jasizębie	L 148.5	148.5
Wozokilometry wg gmin:	C L D	D%
Jasizębie	148.5 148.5 0.0	0.0 0.0

118 Rozkład roboczy

	suma km	km	suma km	km	suma km	Zwykły	suma	Zwykły	suma	6	8	10	12	14	16	18	20	22	
KWK Moszczenica	→	0.5	→	0.5	15.7	→	→	2:00	36:00	1	46	36	26	46	36	46	51	46	1
Moszczenica PRG	0.5	0.5	2:00	2:00	15.2	2:00	2:00	1:00	34:00	1	46	36	26	46	36	46	51	46	1
1 Maja Kasztanowa	0.5	1.0	1:00	3:00	14.7	1:00	4:00	1:00	33:00	1	46	36	26	46	36	46	51	46	1
1 Maja	0.5	1.5	1:00	4:00		1:00	7:00			1	46	36	26	46	36	46	51	46	1
"Zdrój"	0.9	2.4	3:00	7:00		3:00	10:00			1	46	36	26	46	36	46	51	46	1
11 Listopada Szkoła	1.4	3.8	3:00	10:00						1	46	36	26	46	36	46	51	46	1
1 Maja					14.2			2:00	32:00	1	46	36	26	46	36	46	51	46	1
1 Maja Kościół		0.4			13.8			1:00	30:00	1	46	36	26	46	36	46	51	46	1
1 Maja Bank		0.2			13.4			1:00	29:00	1	46	36	26	46	36	46	51	46	1
Urząd Skarbowy		0.6			13.2			1:00	28:00	1	46	36	26	46	36	46	51	46	1
11 Listopada Szkoła		1.0			12.6			2:00	27:00	1	46	36	26	46	36	46	51	46	1
Al. Piłsudskiego Pawilony	1.0	4.8	2:00	12:00	11.6	2:00	12:00	2:00	25:00	1	46	36	26	46	36	46	51	46	1
Al. Piłsudskiego Os. Pionierów	0.4	5.2	2:00	14:00	11.2	2:00	14:00	2:00	23:00	1	46	36	26	46	36	46	51	46	1
Al. Piłsudskiego UM	0.8	6.0	2:00	16:00	10.4	2:00	16:00	2:00	21:00	1	46	36	26	46	36	46	51	46	1
Al. Piłsudskiego Skrzyż.	1.1	7.1	2:00	18:00	9.3	2:00	18:00	1:00	19:00	1	46	36	26	46	36	46	51	46	1
Zofiówka Skrzyżowanie	0.4	7.5	1:00	19:00	8.9	1:00	19:00	2:00	18:00	1	46	36	26	46	36	46	51	46	1
Jastrzębie Skrzyż. Dębina	0.9	8.4	2:00	21:00	8.0	2:00	21:00	1:00	16:00	1	46	36	26	46	36	46	51	46	1
Pszczynska Dębina	0.6	9.0	1:00	22:00	7.4	1:00	22:00	2:00	15:00	1	46	36	26	46	36	46	51	46	1
Bzie Wiaćdukt	0.8	9.8	2:00	24:00	6.6	2:00	24:00	2:00	13:00	1	46	36	26	46	36	46	51	46	1
Bzie Formik	1.2	11.0	2:00	26:00	5.4	2:00	26:00	1:00	11:00	1	46	36	26	46	36	46	51	46	1
Pniówek Orla	0.7	11.7	1:00	27:00	4.7	1:00	27:00	1:00	10:00	1	46	36	26	46	36	46	51	46	1
Pniówek Wiesz	0.5	12.2	1:00	28:00	4.2	1:00	28:00	2:00	9:00	1	46	36	26	46	36	46	51	46	1
KWK Pniówek	1.2	13.4	2:00	30:00	3.0	2:00	30:00	2:00	7:00	1	46	36	26	46	36	46	51	46	1
Pniówek Skrzyżowanie	0.9	14.3	2:00	32:00	2.1	2:00	32:00	2:00	5:00	1	46	36	26	46	36	46	51	46	1
Pawłowice Osiedle	0.9	15.2	2:00	34:00	1.2	2:00	34:00	3:00	3:00	1	46	36	26	46	36	46	51	46	1
Pawłowice Centrum - TARG	1.2	16.4	3:00	37:00	→	3:00	37:00	→	→	1	46	36	26	46	36	46	51	46	1

118 - Dane eksploatacyjne		1	razem	
Liczba kursów na linii		18	18	
Liczba kursów dojazdowych		0	0	
Wozokilometry na linii	km	288.9	288.9	
Wozokilometry dojazdowe	km	0.0	0.0	
Wozokilometry ogółem	km	288.9	288.9	
Wozogodziny ogółem	h	17:51	17:51	
Wozogodziny postoju	h	6:54	6:54	
Wozogodziny dojazdowe	h	0:00	0:00	
Wozogodziny na linii	h	10:57	10:57	
Wozogodziny efektywne	h	10:57	10:57	
Prędkość eksploatacyjna	km/h	16.18	16.18	
Prędkość komunikacyjna na linii	km/h	26.38	26.38	
Prędkość komunikacyjna	km/h	26.38	26.38	
V _e /V _k	%	61.34	61.34	
Jastrzębie	L	191.7	191.7	
Pawłowice		97.2	97.2	
Wozokilometry wg gmin:	C L D		D%	
Jastrzębie	191.7	191.7	0.0	0.0
Pawłowice	97.2	97.2	0.0	0.0

Numer brygady	km	suma	1	1	1	1	1	1	1	1	1	1	1	1
KWK Moszczenica	↓	↓	4:55	7:10	9:10	11:00	13:10	15:05	17:05	19:10	21:05			
Moszczenica PRG	0.500	0.500	4:57	7:12	9:12	11:02	13:12	15:07	17:07	19:12	21:07			
1 Maja Kaszaniowa	0.500	1.000	4:58	7:13	9:13	11:03	13:13	15:08	17:08	19:13	21:08			
1 Maja	0.500	1.500	4:59	7:14	9:14	11:04	13:14	15:09	17:09	19:14	21:09			
"Zdrój"	0.900	2.400	5:02	7:17	9:17	11:07	13:17	15:12	17:12	19:17	21:12			
11 Listopada Szkoła	1.400	3.800	5:05	7:20	9:20	11:10	13:20	15:15	17:15	19:20	21:15			
Al. Piłsudskiego Pawilony	1.000	4.800	5:07	7:22	9:22	11:12	13:22	15:17	17:17	19:22	21:17			
Al. Piłsudskiego Os.Pionierów	0.400	5.200	5:09	7:24	9:24	11:14	13:24	15:19	17:19	19:24	21:19			
Al. Piłsudskiego UM	0.800	6.000	5:11	7:26	9:26	11:16	13:26	15:21	17:21	19:26	21:21			
Al. Piłsudskiego Skrzyż.	1.100	7.100	5:13	7:28	9:28	11:18	13:28	15:23	17:23	19:28	21:23			
Zofiówka Skrzyżowanie	0.400	7.500	5:14	7:29	9:29	11:19	13:29	15:24	17:24	19:29	21:24			
Jastrzębie Skrzyż. Dębina	0.900	8.400	5:16	7:31	9:31	11:21	13:31	15:26	17:26	19:31	21:26			
Pszczynska Dębina	0.600	9.000	5:17	7:32	9:32	11:22	13:32	15:27	17:27	19:32	21:27			
Bzie Władukt	0.800	9.800	5:19	7:34	9:34	11:24	13:34	15:29	17:29	19:34	21:29			
Bzie Pomnik	1.200	11.000	5:21	7:36	9:36	11:26	13:36	15:31	17:31	19:36	21:31			
Pniówek Orla	0.700	11.700	5:22	7:37	9:37	11:27	13:37	15:32	17:32	19:37	21:32			
Pniówek Wies	0.500	12.200	5:23	7:38	9:38	11:28	13:38	15:33	17:33	19:38	21:33			
KWK Pniówek	1.200	13.400	5:25	7:40	9:40	11:30	13:40	15:35	17:35	19:40	21:35			
Pniówek Skrzyżowanie	0.900	14.300	5:27	7:42	9:42	11:32	13:42	15:37	17:37	19:42	21:37			
Pawłowice Osiedle	0.900	15.200	5:29	7:44	9:44	11:34	13:44	15:39	17:39	19:44	21:39			
Pawłowice Centrum - TARG	1.200	16.400	5:32	7:47	9:47	11:37	13:47	15:42	17:42	19:47	21:42			

Numer brygady		km	suma	1	1	1	1	1	1	1	1	1	1	1	1	1	1
		↓	↓	6:10	8:05	10:00	11:50	14:10	16:00	18:10	20:15	22:10					
Pawłowice Centrum - TARG																	
Pawłowice Osiedle		1.200	1.200	6:13	8:08	10:03	11:53	14:13	16:03	18:13	20:18	22:13					
Pniówek Skrzyżowanie		0.900	2.100	6:15	8:10	10:05	11:55	14:15	16:05	18:15	20:20	22:15					
KWK Pniówek		0.900	3.000	6:17	8:12	10:07	11:57	14:17	16:07	18:17	20:22	22:17					
Pniówek Wiesz		1.200	4.200	6:19	8:14	10:09	11:59	14:19	16:09	18:19	20:24	22:19					
Pniówek Orla		0.500	4.700	6:20	8:15	10:10	12:00	14:20	16:10	18:20	20:25	22:20					
Bzie Pomnik		0.700	5.400	6:21	8:16	10:11	12:01	14:21	16:11	18:21	20:26	22:21					
Bzie Władukt		1.200	6.600	6:23	8:18	10:13	12:03	14:23	16:13	18:23	20:28	22:23					
Pszczynska Dębina		0.800	7.400	6:25	8:20	10:15	12:05	14:25	16:15	18:25	20:30	22:25					
Jastrzębie Skrzyż. Dębina		0.600	8.000	6:26	8:21	10:16	12:06	14:26	16:16	18:26	20:31	22:26					
Zofiówka Skrzyżowanie		0.900	8.900	6:28	8:23	10:18	12:08	14:28	16:18	18:28	20:33	22:28					
Al. Piłsudskiego Skrzyż.		0.400	9.300	6:29	8:24	10:19	12:09	14:29	16:19	18:29	20:34	22:29					
Al. Piłsudskiego UM		1.100	10.400	6:31	8:26	10:21	12:11	14:31	16:21	18:31	20:36	22:31					
Al. Piłsudskiego Os.Pionierów		0.800	11.200	6:33	8:28	10:23	12:13	14:33	16:23	18:33	20:38	22:33					
Al. Piłsudskiego Pawilony		0.400	11.600	6:35	8:30	10:25	12:15	14:35	16:25	18:35	20:40	22:35					
11 Listopada Szkoła		1.000	12.600	6:37	8:32	10:27	12:17	14:37	16:27	18:37	20:42	22:37					
Urząd Skarbowy		0.600	13.200	6:38	8:33	10:28	12:18	14:38	16:28	18:38	20:43	22:38					
1 Maja Bank		0.200	13.400	6:39	8:34	10:29	12:19	14:39	16:29	18:39	20:44	22:39					
1 Maja Kościół		0.400	13.800	6:40	8:35	10:30	12:20	14:40	16:30	18:40	20:45	22:40					
1 Maja		0.400	14.200	6:42	8:37	10:32	12:22	14:42	16:32	18:42	20:47	22:42					
1 Maja Kasztanowa		0.500	14.700	6:43	8:38	10:33	12:23	14:43	16:33	18:43	20:48	22:43					
Moszczenica PRG		0.500	15.200	6:44	8:39	10:34	12:24	14:44	16:34	18:44	20:49	22:44					
KWK Moszczenica		0.500	15.700	6:46	8:41	10:36	12:26	14:46	16:36	18:46	20:51	22:46					

118 - Dane eksploatacyjne		1	razem
Liczba kursów na linii		18	18
Liczba kursów dojazdowych		0	0
Wozokilometry na linii	km	287.4	287.4
Wozokilometry dojazdowe	km	0.0	0.0
Wozokilometry ogółem	km	287.4	287.4
Wozogodziny ogółem	h	17:37	17:37
Wozogodziny postoju	h	6:44	6:44
Wozogodziny dojazdowe	h	0:00	0:00
Wozogodziny na linii	h	10:53	10:53
Wozogodziny efektywne	h	10:53	10:53
Prędkość eksploatacyjna	km/h	16.31	16.31
Prędkość komunikacyjna na linii	km/h	26.41	26.41
Prędkość komunikacyjna	km/h	26.41	26.41
Ve/Vk	%	61.78	61.78
Jastrzębie	L	190.2	190.2
Pawłowice		97.2	97.2
Wozokilometry wg gmin:	C L D		D%
Jastrzębie	190.2	190.2	0.0 0.0
Pawłowice	97.2	97.2	0.0 0.0

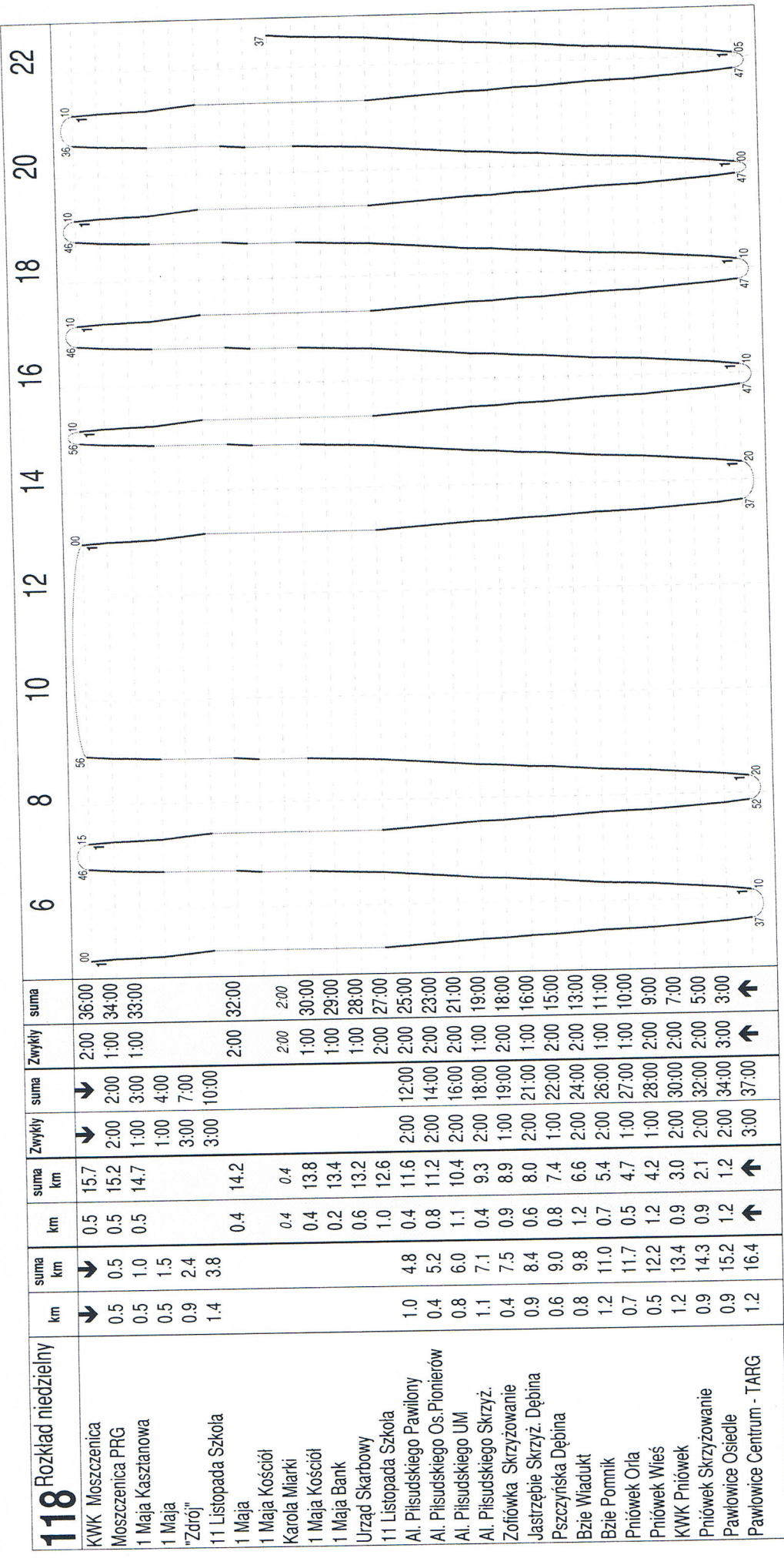
Numer brygady	km	suma	1	1	1	1	1	1	1	1	1	1	1	1	1	1	1	1
KWK Moszczenica	↘	↘	5:00	7:15	9:15	11:15	13:00	15:10	17:10	19:10	21:10							
Moszczenica PRG	0.500	0.500	5:02	7:17	9:17	11:17	13:02	15:12	17:12	19:12	21:12							
1 Maja Kasztanowa	0.500	1.000	5:03	7:18	9:18	11:18	13:03	15:13	17:13	19:13	21:13							
1 Maja	0.500	1.500	5:04	7:19	9:19	11:19	13:04	15:14	17:14	19:14	21:14							
"Zdrój"	0.900	2.400	5:07	7:22	9:22	11:22	13:07	15:17	17:17	19:17	21:17							
11 Listopada Szkoła	1.400	3.800	5:10	7:25	9:25	11:25	13:10	15:20	17:20	19:20	21:20							
Al. Piłsudskiego Pawilony	1.000	4.800	5:12	7:27	9:27	11:27	13:12	15:22	17:22	19:22	21:22							
Al. Piłsudskiego Os. Pionierów	0.400	5.200	5:14	7:29	9:29	11:29	13:14	15:24	17:24	19:24	21:24							
Al. Piłsudskiego UM	0.800	6.000	5:16	7:31	9:31	11:31	13:16	15:26	17:26	19:26	21:26							
Al. Piłsudskiego Skrzyż.	1.100	7.100	5:18	7:33	9:33	11:33	13:18	15:28	17:28	19:28	21:28							
Zofiówka Skrzyżowanie	0.400	7.500	5:19	7:34	9:34	11:34	13:19	15:29	17:29	19:29	21:29							
Jastrzębie Skrzyż. Dębina	0.900	8.400	5:21	7:36	9:36	11:36	13:21	15:31	17:31	19:31	21:31							
Pszczynska Dębina	0.600	9.000	5:22	7:37	9:37	11:37	13:22	15:32	17:32	19:32	21:32							
Bzie Władukt	0.800	9.800	5:24	7:39	9:39	11:39	13:24	15:34	17:34	19:34	21:34							
Bzie Pomnik	1.200	11.000	5:26	7:41	9:41	11:41	13:26	15:36	17:36	19:36	21:36							
Pniówek Orla	0.700	11.700	5:27	7:42	9:42	11:42	13:27	15:37	17:37	19:37	21:37							
Pniówek Wiesz	0.500	12.200	5:28	7:43	9:43	11:43	13:28	15:38	17:38	19:38	21:38							
KWK Pniówek	1.200	13.400	5:30	7:45	9:45	11:45	13:30	15:40	17:40	19:40	21:40							
Pniówek Skrzyżowanie	0.900	14.300	5:32	7:47	9:47	11:47	13:32	15:42	17:42	19:42	21:42							
Pawłowice Osiedle	0.900	15.200	5:34	7:49	9:49	11:49	13:34	15:44	17:44	19:44	21:44							
Pawłowice Centrum - TARG	1.200	16.400	5:37	7:52	9:52	11:52	13:37	15:47	17:47	19:47	21:47							

Rozkład sobotni Pawłowice Centrum - TARG 2 - KWK Moszczenica 1

Rozkład ważny od:

118

Numer brygady	km	suma	1	1	1	1	1	1	1	1	1	1	1	1
Pawłowice Centrum - TARG	↓	↓	6:10	8:20	10:20	12:10	14:20	16:10	18:10	20:00	22:05			
Pawłowice Osiedle	1.200	1.200	6:13	8:23	10:23	12:13	14:23	16:13	18:13	20:03	22:08			
Pniówek Skrzyżowanie	0.900	2.100	6:15	8:25	10:25	12:15	14:25	16:15	18:15	20:05	22:10			
KWK Pniówek	0.900	3.000	6:17	8:27	10:27	12:17	14:27	16:17	18:17	20:07	22:12			
Pniówek Wieś	1.200	4.200	6:19	8:29	10:29	12:19	14:29	16:19	18:19	20:09	22:14			
Pniówek Orla	0.500	4.700	6:20	8:30	10:30	12:20	14:30	16:20	18:20	20:10	22:15			
Bzie Pomnik	0.700	5.400	6:21	8:31	10:31	12:21	14:31	16:21	18:21	20:11	22:16			
Bzie Władukt	1.200	6.600	6:23	8:33	10:33	12:23	14:33	16:23	18:23	20:13	22:18			
Pszczynska Dębina	0.800	7.400	6:25	8:35	10:35	12:25	14:35	16:25	18:25	20:15	22:20			
Jastrzębie Skrzyż. Dębina	0.600	8.000	6:26	8:36	10:36	12:26	14:36	16:26	18:26	20:16	22:21			
Zofiówka Skrzyżowanie	0.900	8.900	6:28	8:38	10:38	12:28	14:38	16:28	18:28	20:18	22:23			
Al. Piłsudskiego Skrzyż.	0.400	9.300	6:29	8:39	10:39	12:29	14:39	16:29	18:29	20:19	22:24			
Al. Piłsudskiego UM	1.100	10.400	6:31	8:41	10:41	12:31	14:41	16:31	18:31	20:21	22:26			
Al. Piłsudskiego Os.Pionierów	0.800	11.200	6:33	8:43	10:43	12:33	14:43	16:33	18:33	20:23	22:28			
Al. Piłsudskiego Pawilony	0.400	11.600	6:35	8:45	10:45	12:35	14:45	16:35	18:35	20:25	22:30			
11 Listopada Szkoła	1.000	12.600	6:37	8:47	10:47	12:37	14:47	16:37	18:37	20:27	22:32			
Urząd Skarbowy	0.600	13.200	6:38	8:48	10:48	12:38	14:48	16:38	18:38	20:28	22:33			
1 Maja Bank	0.200	13.400	6:39	8:49	10:49	12:39	14:49	16:39	18:39	20:29	22:34			
1 Maja Koscioł	0.400	13.800	6:40	8:50	10:50	12:40	14:50	16:40	18:40	20:30	22:35			
Karola Miarki	0.400	0.400									22:37			
1 Maja	0.400	14.200	6:42	8:52	10:52	12:42	14:52	16:42	18:42	20:32				
1 Maja Kasztanowa	0.500	14.700	6:43	8:53	10:53	12:43	14:53	16:43	18:43	20:33				
Moszczenica PRG	0.500	15.200	6:44	8:54	10:54	12:44	14:54	16:44	18:44	20:34				
KWK Moszczenica	0.500	15.700	6:46	8:56	10:56	12:46	14:56	16:46	18:46	20:36				



118 Rozkład niedzielny

suma km	km	suma km	Zwykly	suma	Zwykly	suma	Zwykly	suma
→	0.5	→	→	→	→	→	→	→
0.5	0.5	0.5	2:00	2:00	2:00	2:00	2:00	36:00
0.5	1.0	1.0	1:00	3:00	1:00	3:00	1:00	34:00
0.5	1.5	1.5	1:00	4:00	1:00	4:00	1:00	33:00
0.9	2.4	3:00	3:00	7:00	3:00	7:00		
1.4	3.8	3:00	3:00	10:00	3:00	10:00		
	0.4	14.2			2:00	32:00		
	0.4	0.4			2:00	2:00		
	0.4	13.8			1:00	30:00		
	0.2	13.4			1:00	29:00		
	0.6	13.2			1:00	28:00		
	1.0	12.6			2:00	27:00		
	4.8	11.6		2:00	12:00	25:00		
	5.2	11.2		2:00	14:00	23:00		
	6.0	10.4		2:00	16:00	21:00		
	7.1	9.3		2:00	18:00	19:00		
	7.5	8.9		1:00	19:00	18:00		
	8.4	8.0		2:00	21:00	16:00		
	9.0	7.4		1:00	22:00	15:00		
	9.8	6.6		2:00	24:00	13:00		
	11.0	5.4		2:00	26:00	11:00		
	11.7	4.7		1:00	27:00	10:00		
	12.2	4.2		1:00	28:00	9:00		
	13.4	3.0		2:00	30:00	7:00		
	14.3	2.1		2:00	32:00	5:00		
	15.2	1.2		2:00	34:00	3:00		
	16.4	→		3:00	37:00	→		

118 - Dane eksploatacyjne	1	razem	
Liczba kursów na linii	14	14	
Liczba kursów dojazdowych	0	0	
Wozokilometry na linii	223.2	223.2	
Wozokilometry dojazdowe	0.0	0.0	
Wozokilometry ogółem	223.2	223.2	
Wozogodziny ogółem	17:37	17:37	
Wozogodziny postoju	9:10	9:10	
Wozogodziny dojazdowe	0:00	0:00	
Wozogodziny na linii	8:27	8:27	
Wozogodziny efektywne	8:27	8:27	
Prędkość eksploatacyjna	12.67	12.67	
Prędkość komunikacyjna na linii	26.41	26.41	
Prędkość komunikacyjna	26.41	26.41	
Ve/Vk	47.97	47.97	
Jastrzębie	147.6	147.6	
Pawłowice	75.6	75.6	
Wozokilometry wg gmin:	C L D	D%	
Jastrzębie	147.6	147.6	0.0
Pawłowice	75.6	75.6	0.0

Numer brygady	km	suma	1	1	1	1	1	1	1	1	1
KWK Moszczenica	↓	↓	5:00	7:15	13:00	15:10	17:10	19:10	19:10	19:10	21:10
Moszczenica PRG	0.500	0.500	5:02	7:17	13:02	15:12	17:12	19:12	19:12	19:12	21:12
1 Maja Kasztanowa	0.500	1.000	5:03	7:18	13:03	15:13	17:13	19:13	19:13	19:13	21:13
1 Maja	0.500	1.500	5:04	7:19	13:04	15:14	17:14	19:14	19:14	19:14	21:14
"Zdrój"	0.900	2.400	5:07	7:22	13:07	15:17	17:17	19:17	19:17	19:17	21:17
11 Listopada Szkoła	1.400	3.800	5:10	7:25	13:10	15:20	17:20	19:20	19:20	19:20	21:20
Al. Piłsudskiego Pawilony	1.000	4.800	5:12	7:27	13:12	15:22	17:22	19:22	19:22	19:22	21:22
Al. Piłsudskiego Os.Pionierów	0.400	5.200	5:14	7:29	13:14	15:24	17:24	19:24	19:24	19:24	21:24
Al. Piłsudskiego UM	0.800	6.000	5:16	7:31	13:16	15:26	17:26	19:26	19:26	19:26	21:26
Al. Piłsudskiego Skrzyż.	1.100	7.100	5:18	7:33	13:18	15:28	17:28	19:28	19:28	19:28	21:28
Zofiówka Skrzyżowanie	0.400	7.500	5:19	7:34	13:19	15:29	17:29	19:29	19:29	19:29	21:29
Jastrzębie Skrzyż. Dębina	0.900	8.400	5:21	7:36	13:21	15:31	17:31	19:31	19:31	19:31	21:31
Pszczynska Dębina	0.600	9.000	5:22	7:37	13:22	15:32	17:32	19:32	19:32	19:32	21:32
Bzie Władukt	0.800	9.800	5:24	7:39	13:24	15:34	17:34	19:34	19:34	19:34	21:34
Bzie Pomnik	1.200	11.000	5:26	7:41	13:26	15:36	17:36	19:36	19:36	19:36	21:36
Pniówek Orla	0.700	11.700	5:27	7:42	13:27	15:37	17:37	19:37	19:37	19:37	21:37
Pniówek Wieś	0.500	12.200	5:28	7:43	13:28	15:38	17:38	19:38	19:38	19:38	21:38
KWK Pniówek	1.200	13.400	5:30	7:45	13:30	15:40	17:40	19:40	19:40	19:40	21:40
Pniówek Skrzyżowanie	0.900	14.300	5:32	7:47	13:32	15:42	17:42	19:42	19:42	19:42	21:42
Pawłowice Osiedle	0.900	15.200	5:34	7:49	13:34	15:44	17:44	19:44	19:44	19:44	21:44
Pawłowice Centrum - TARG	1.200	16.400	5:37	7:52	13:37	15:47	17:47	19:47	19:47	19:47	21:47

	Numer brygady	km	suma	1	1	1	1	1	1	1	1
Pawłowice Centrum - TARG		↓	↓	6:10	8:20	14:20	16:10	18:10	20:00	22:05	
Pawłowice Osiedle		1.200	1.200	6:13	8:23	14:23	16:13	18:13	20:03	22:08	
Pniówek Skrzyżowanie		0.900	2.100	6:15	8:25	14:25	16:15	18:15	20:05	22:10	
KWK Pniówek		0.900	3.000	6:17	8:27	14:27	16:17	18:17	20:07	22:12	
Pniówek Wieś		1.200	4.200	6:19	8:29	14:29	16:19	18:19	20:09	22:14	
Pniówek Orla		0.500	4.700	6:20	8:30	14:30	16:20	18:20	20:10	22:15	
Bzie Pomnik		0.700	5.400	6:21	8:31	14:31	16:21	18:21	20:11	22:16	
Bzie Władukt		1.200	6.600	6:23	8:33	14:33	16:23	18:23	20:13	22:18	
Pszczyńska Dębina		0.800	7.400	6:25	8:35	14:35	16:25	18:25	20:15	22:20	
Jastrzębie Skrzyż. Dębina		0.600	8.000	6:26	8:36	14:36	16:26	18:26	20:16	22:21	
Zofiówka Skrzyżowanie		0.900	8.900	6:28	8:38	14:38	16:28	18:28	20:18	22:23	
Al. Piłsudskiego Skrzyż.		0.400	9.300	6:29	8:39	14:39	16:29	18:29	20:19	22:24	
Al. Piłsudskiego UM		1.100	10.400	6:31	8:41	14:41	16:31	18:31	20:21	22:26	
Al. Piłsudskiego Os.Pionierów		0.800	11.200	6:33	8:43	14:43	16:33	18:33	20:23	22:28	
Al. Piłsudskiego Pawilony		0.400	11.600	6:35	8:45	14:45	16:35	18:35	20:25	22:30	
11 Listopada Szkoła		1.000	12.600	6:37	8:47	14:47	16:37	18:37	20:27	22:32	
Urząd Starbowy		0.600	13.200	6:38	8:48	14:48	16:38	18:38	20:28	22:33	
1 Maja Bank		0.200	13.400	6:39	8:49	14:49	16:39	18:39	20:29	22:34	
1 Maja Kościół		0.400	13.800	6:40	8:50	14:50	16:40	18:40	20:30	22:35	
Karola Miarki		0.400	0.400							22:37	
1 Maja		0.400	14.200	6:42	8:52	14:52	16:42	18:42	20:32		
1 Maja Kasztanowa		0.500	14.700	6:43	8:53	14:53	16:43	18:43	20:33		
Moszczenica PRG		0.500	15.200	6:44	8:54	14:54	16:44	18:44	20:34		
KWK Moszczenica		0.500	15.700	6:46	8:56	14:56	16:46	18:46	20:36		

118 - Dane eksploatacyjne	1	razem	
Liczba kursów na linii	14	14	
Liczba kursów dojazdowych	0	0	
Wozokilometry na linii	223.2	223.2	
Wozokilometry dojazdowe	0.0	0.0	
Wozokilometry ogółem	223.2	223.2	
Wozogodziny ogółem	17:37	17:37	
Wozogodziny postoju	9:10	9:10	
Wozogodziny dojazdowe	0:00	0:00	
Wozogodziny na linii	8:27	8:27	
Wozogodziny efektywne	8:27	8:27	
Prędkość eksploatacyjna	12.67	12.67	
Prędkość komunikacyjna na linii	26.41	26.41	
Prędkość komunikacyjna	26.41	26.41	
Ve/Vk	47.97	47.97	
Jastrzębie	147.6	147.6	
Pawłowice	75.6	75.6	
Wozokilometry wg gmin:	C L D	D%	
Jastrzębie	147.6	147.6	0.0
Pawłowice	75.6	75.6	0.0

Numer brygady	km	suma	1	1	1	1	1	1	1	1	1
Pawłowice Centrum - TARG	↓	↓	6:10	8:20	14:20	16:10	18:10	20:00	22:05		
Pawłowice Osiedle	1.200	1.200	6:13	8:23	14:23	16:13	18:13	20:03	22:08		
Pniówek Skrzyżowanie	0.900	2.100	6:15	8:25	14:25	16:15	18:15	20:05	22:10		
KWK Pniówek	0.900	3.000	6:17	8:27	14:27	16:17	18:17	20:07	22:12		
Pniówek Wieś	1.200	4.200	6:19	8:29	14:29	16:19	18:19	20:09	22:14		
Pniówek Orla	0.500	4.700	6:20	8:30	14:30	16:20	18:20	20:10	22:15		
Bzie Pomnik	0.700	5.400	6:21	8:31	14:31	16:21	18:21	20:11	22:16		
Bzie Władukt	1.200	6.600	6:23	8:33	14:33	16:23	18:23	20:13	22:18		
Pszczynska Dębina	0.800	7.400	6:25	8:35	14:35	16:25	18:25	20:15	22:20		
Jastrzębie Skrzyż. Dębina	0.600	8.000	6:26	8:36	14:36	16:26	18:26	20:16	22:21		
Zofiówka Skrzyżowanie	0.900	8.900	6:28	8:38	14:38	16:28	18:28	20:18	22:23		
AI. Piłsudskiego Skrzyż.	0.400	9.300	6:29	8:39	14:39	16:29	18:29	20:19	22:24		
AI. Piłsudskiego UM	1.100	10.400	6:31	8:41	14:41	16:31	18:31	20:21	22:26		
AI. Piłsudskiego Os.Pionierów	0.800	11.200	6:33	8:43	14:43	16:33	18:33	20:23	22:28		
AI. Piłsudskiego Pawilony	0.400	11.600	6:35	8:45	14:45	16:35	18:35	20:25	22:30		
11 Listopada Szkoła	1.000	12.600	6:37	8:47	14:47	16:37	18:37	20:27	22:32		
Urząd Skarbowy	0.600	13.200	6:38	8:48	14:48	16:38	18:38	20:28	22:33		
1 Maja Bank	0.200	13.400	6:39	8:49	14:49	16:39	18:39	20:29	22:34		
1 Maja Kościół	0.400	13.800	6:40	8:50	14:50	16:40	18:40	20:30	22:35		
Karola Marci	0.400	0.400							22:37		
1 Maja	0.400	14.200	6:42	8:52	14:52	16:42	18:42	20:32			
1 Maja Kasztanowa	0.500	14.700	6:43	8:53	14:53	16:43	18:43	20:33			
Moszczenica PRG	0.500	15.200	6:44	8:54	14:54	16:44	18:44	20:34			
KWK Moszczenica	0.500	15.700	6:46	8:56	14:56	16:46	18:46	20:36			

Numer brygady	km	suma	1	1	1	1	1	1	1	1	1
KWK Moszczenica	↓	↓	5:00	7:15	13:00	15:10	17:10	19:10	19:10	21:10	21:10
Moszczenica PRG	0.500	0.500	5:02	7:17	13:02	15:12	17:12	19:12	19:12	21:12	21:12
1 Maja Kasztanowa	0.500	1.000	5:03	7:18	13:03	15:13	17:13	19:13	19:13	21:13	21:13
1 Maja	0.500	1.500	5:04	7:19	13:04	15:14	17:14	19:14	19:14	21:14	21:14
"Zdrój"	0.900	2.400	5:07	7:22	13:07	15:17	17:17	19:17	19:17	21:17	21:17
11 Listopada Szkoła	1.400	3.800	5:10	7:25	13:10	15:20	17:20	19:20	19:20	21:20	21:20
Al. Piłsudskiego Pawilony	1.000	4.800	5:12	7:27	13:12	15:22	17:22	19:22	19:22	21:22	21:22
Al. Piłsudskiego Os.Pionierów	0.400	5.200	5:14	7:29	13:14	15:24	17:24	19:24	19:24	21:24	21:24
Al. Piłsudskiego UM	0.800	6.000	5:16	7:31	13:16	15:26	17:26	19:26	19:26	21:26	21:26
Al. Piłsudskiego Skrzyż.	1.100	7.100	5:18	7:33	13:18	15:28	17:28	19:28	19:28	21:28	21:28
Zofiówka Skrzyżowanie	0.400	7.500	5:19	7:34	13:19	15:29	17:29	19:29	19:29	21:29	21:29
Jastrzębie Skrzyż. Dębina	0.900	8.400	5:21	7:36	13:21	15:31	17:31	19:31	19:31	21:31	21:31
Pszczyńska Dębina	0.600	9.000	5:22	7:37	13:22	15:32	17:32	19:32	19:32	21:32	21:32
Bzie Władukt	0.800	9.800	5:24	7:39	13:24	15:34	17:34	19:34	19:34	21:34	21:34
Bzie Pomnik	1.200	11.000	5:26	7:41	13:26	15:36	17:36	19:36	19:36	21:36	21:36
Pniówek Orla	0.700	11.700	5:27	7:42	13:27	15:37	17:37	19:37	19:37	21:37	21:37
Pniówek Wiesz	0.500	12.200	5:28	7:43	13:28	15:38	17:38	19:38	19:38	21:38	21:38
KWK Pniówek	1.200	13.400	5:30	7:45	13:30	15:40	17:40	19:40	19:40	21:40	21:40
Pniówek Skrzyżowanie	0.900	14.300	5:32	7:47	13:32	15:42	17:42	19:42	19:42	21:42	21:42
Pawłowice Osiedle	0.900	15.200	5:34	7:49	13:34	15:44	17:44	19:44	19:44	21:44	21:44
Pawłowice Centrum - TARG	1.200	16.400	5:37	7:52	13:37	15:47	17:47	19:47	19:47	21:47	21:47