

Uchwała Nr 9/III/2010

Zarządu Międzygminnego Związku Komunikacyjnego w Jastrzębiu Zdroju
z dnia 18 marca 2010 roku.

w sprawie: **sprawozdania z wykonania budżetu Związku za 2009 rok.**

Na podstawie: art. 73 a ust.1 ustawy z dnia 08 marca 1990 r. o samorządzie gminnym (t.j. Dz. U. z 2001 r. nr 142, poz.1591 z późniejszymi zmianami) w związku z art. 199 ustawy z dnia 30 czerwca 2005 r. o finansach publicznych (Dz. U. nr 249 poz. 2104 z późniejszymi zmianami) oraz § 18 pkt. 3 Statutu Międzygminnego Związku Komunikacyjnego w Jastrzębiu Zdroju (Dz. Urz. Woj. Katowickiego z 1991r. nr 7, poz.115)

Zarząd Związku

uchwała:

§ 1

Przedłożyć sprawozdanie z wykonania budżetu Związku za 2009 rok Regionalnej Izbie Obrachunkowej oraz Komisji Rewizyjnej Związku celem wydania opinii.

§ 2

Przyjąć projekt uchwały Zgromadzenia Międzygminnego Związku Komunikacyjnego z siedzibą w Jastrzębiu Zdroju w sprawie rozpatrzenia sprawozdania z wykonania budżetu MZK za 2009 r. oraz udzielenia Zarządowi absolutorium, stanowiący załącznik do niniejszej uchwały.

§ 3

Uchwała wchodzi w życie z dniem podjęcia.


PRZEWODNICZĄCY
ZARZĄDU MZK
mgr Daniel Wawrzyczek

- PROJEKT -
Uchwała Nr IV/2010

**Zgromadzenia Międzygminnego Związku Komunikacyjnego w Jastrzębiu Zdroju
z dnia 2010 roku.**

w sprawie: rozpatrzenia sprawozdania z wykonania budżetu Międzygminnego Związku Komunikacyjnego w Jastrzębiu Zdroju za 2009 rok oraz udzielenia absolutorium Zarządowi z tego tytułu.

Na podstawie art. 69 oraz art. 73 a ust.1 ustawy z dnia 08 marca 1990 r. o samorządzie gminnym (t. j. Dz. U. z 2001 r. Nr 142, poz. 1591 z późniejszymi zmianami) w związku z art. 199 ustawy z dnia 30 czerwca 2005 roku o finansach publicznych (Dz. U. nr 249 poz. 2104 z późniejszymi zmianami.) oraz § 18 ust. 3 Statutu Międzygminnego Związku Komunikacyjnego w Jastrzębiu Zdroju (Dz. Urz. Woj. Katowickiego z 1991 r. nr 7 poz. 115)

na wniosek Komisji Rewizyjnej zaopiniowany przez Regionalną Izbę Obrachunkową w Katowicach,

Zgromadzenie Międzygminnego Związku Komunikacyjnego w Jastrzębiu Zdroju,

u c h w a ł a :

§ 1

Po rozpatrzeniu sprawozdania z wykonania budżetu MZK za 2009 rok zgodnie z treścią załącznika do niniejszej uchwały.

- | | | |
|------------------------|-----------|--------------------------|
| 1. Po stronie dochodów | na kwotę: | 36.069.084,89 zł. |
| 2. Po stronie wydatków | na kwotę: | 36.053.516,65 zł. |

przyjąć sprawozdanie i udzielić Zarządowi absolutorium z tytułu wykonania budżetu MZK za 2009 r.

§ 2

Uchwała wchodzi w życie z dniem podjęcia.

1. WYKONANIE BUDŻETU ZWIĄZKU.

1.1. Budżet MZK i jego zmiany w toku wykonania.

Budżet MZK na 2009 rok przyjęty został **Uchwałą Zgromadzenia Nr 12/V/2008** w dniu 22.12.2008 r. i zamykał się:

po stronie dochodów	kwotą	37.565.584,00 zł
po stronie wydatków	kwotą	37.565.584,00 zł

Jako źródło pokrycia kredytu w kwocie 444.444,40 zł zaplanowano nadwyżkę z lat ubiegłych.

W trakcie realizacji budżetu Związku, Zgromadzenie dokonało następujących zmian :

- W dniu 27 kwietnia 2009 roku uchwałą Nr 2/V/2009 Zgromadzenie Związku zmniejszyło kwotę pomocy finansowej w związku z brakiem możliwości udzielenia takiej pomocy Komunikacyjnemu Związkowi Komunalnemu Górnośląskiego Okręgu Przemysłowego w Katowicach, środki te zostały przeznaczone na zakup usług przewozowych.
- W dniu 12 października 2009 roku uchwałą Nr 3/V/2009 Zgromadzenie Związku dokonało zmian budżetu polegających na zwiększeniu wydatków w dziale 750 w związku ze zwiększoną opłatą czynszową dla PKM-u oraz zwiększonymi wypłatami prowizji dla kontrolerów.
- W dniu 21 grudnia 2009 roku uchwałą Nr 7/V/2009 w związku z trudną sytuacją finansową podjęto decyzję o uruchomieniu nadwyżki budżetowej z lat ubiegłych w wysokości 126.772,44 zł, która jeszcze nie została rozdysponowana oraz wolnych środków w kwocie 444.444,40 zł jako nadwyżki środków pieniężnych na rachunku bieżącym budżetu MZK wynikających z rozliczeń kredytów z lat ubiegłych. Środki te zostały przeznaczone na uzupełnienie dochodów budżetu, w związku z bardzo niskim wykonaniem dochodów z tytułu sprzedaży biletów.

Zarząd Związku dokonał także kilku zmian dostosowując plan budżetu do faktycznych wydatków. Polegały one przede wszystkim na przeniesieniu planowanych wydatków budżetowych pomiędzy **paragrafami** w ramach jednego **działu**.

Po dokonaniu tych zmian plan budżetu MZK ostatecznie wynosił:

plan dochodów	36.994.367,16 zł
plan przychodów	1.015.661,24 zł
razem	38.010.028,40 zł
plan wydatków	37.565.584,00 zł
plan rozchodów	444.444,40 zł
razem	38.010.028,40 zł

Syntetyczne zestawienie planu budżetu oraz wykonanie dochodów i wydatków za 2009 r. przedstawiono w **Tabeli nr 1** na stronie 2.

Planowana rezerwa budżetowa w 2009 roku wynosiła 23.000,00 zł i nie zaistniała potrzeba jej zaangażowania.

Kwota nie wykorzystanej rezerwy w wysokości 23.000,00 zł weszła do wyniku finansowego wykonania budżetu.

Syntetyczne zestawienie budżetu oraz wykonania dochodów i wydatków za 2009 r.

Tabela nr 1

DZIAŁ	ROZDZ	TREŚĆ	PLAN 2009	WYKONANIE	WSKAŹNIK	
					PLANOWANY	WYKONANY
		DOCHODY OGÓŁEM	36.994.367,16	36.069.084,89	100,00%	97,50%
Dz. 600		TRANSPORT I ŁĄCZNOŚĆ	36.994.367,16	36.069.084,89		97,50%
	60004	Lokalny Transport Zbiorowy	36.994.367,16	36.069.084,89		97,50%
		WYDATKI OGÓŁEM	37.565.584,00	36.053.516,65	100,00%	95,97%
Dz. 600		TRANSPORT I ŁĄCZNOŚĆ	34.907.584,00	33.469.218,43		95,88%
	60004	Lokalny Transport zbiorowy	34.907.584,00	33.469.218,43		95,88%
Dz. 750		ADMINISTRACJA PUBLICZNA	2.625.000,00	2.576.211,17		98,14%
	75095	Pozostała Działalność	2.625.000,00	2.576.211,17		98,14%
Dz. 757		OBSŁUGA DŁUGU PUBLICZNEGO	10.000,00	8.087,05		80,87%
	75705	Obsługa krajowych pożyczek i kredytów	10.000,00	8.087,05		80,87%
Dz. 758		RÓŻNE ROZLICZENIA	23.000,00	0,00		0,00%
	75818	Rezerwy Ogólne i Celowe	23.000,00	0,00		0,00%

WYNIK FINANSOWY ZA OKRES: I – XII 2009 R.

Zrealizowane dochody:	36.069.084,89
Zrealizowane wydatki:	36.053.516,65
Wynik na dzień 31.12.2009 r.	15.568,24

1.2. Realizacja dochodów i wydatków.

1.2.1 Dochody

Budżet Związku po stronie dochodów został wykonany na kwotę **36.069.084,89 zł** co stanowi **97,50 %** ogólnego planu dochodów.

Dochód uzyskano głównie z **wpływów z usług** (*sprzedaż biletów*) oraz z wpłat wnoszonych przez gminy na rzecz Związku.

Paragraf 0830, dział 600, rozdział 60004 obejmuje dochody ze sprzedaży biletów oraz wpłaty gmin nie należących do Związku: **17.392.946,97 zł**
w tym: - sprzedaż biletów **17.210.030,68 zł**
- wpłaty gmin nie należących do Związku **182.916,29 zł**

1.2.1.1. ROZLICZENIE WPŁYWÓW ZE SPRZEDAŻY BILETÓW

Przychody brutto ze sprzedaży biletów za 12 miesięcy, w podziale na poszczególne rodzaje biletów wynosiły:

- bilety jednorazowe	na kwotę	11.352.807,53	tj. 66,27 %
- bilety miesięczne i okresowe	na kwotę	5.777.473,88	tj. 33,73 %
	Razem:	17.130.281,41	100,00 %

Wyliczenie dochodu ze sprzedaży biletów:

saldo początkowe na dzień 01.01.2009 r. (należności za pobrane bilety w 2008 a zapłacone w 2009 r.)	689.943,59
sprzedaż brutto w 2009 r. (przychody)	17.130.281,41
Razem	17.820.225,00
Saldo końcowe na dzień 31.12.2009 r. (należności za pobrane bilety w 2009 a zapłacone w 2010 r.)	610.194,32
<u>Dochód ze sprzedaży biletów</u>	17.210.030,68

Kwota należności z tytułu sprzedaży biletów na dzień 31.12.2009 r. wynosiła:
610.194,32 zł

Zestawienie z wykonania dochodów za 2009 r. przedstawiono w **Tabeli nr 2** na stronie 4.

Dochody Związku za 2009 r.

Tabela nr 2

Dział	Rozdział	§	Treść	Plan	Wykonanie	Wskaźnik wykonania w %	Struktura wykonania w %
			DOCHODY OGÓŁEM	36.994.367,16	36.069.084,89	97,50	100,00
600			TRANSPORT I ŁĄCZNOŚĆ	36.994.367,16	36.069.084,89	97,50	100,00
	60004		Lokalny transport Zbiorowy	36.994.367,16	36.069.084,89	97,50	100,00
		0570	Grzywny, mandaty i inne kary pieniężne...	1.080.000,00	1.160.113,99	107,42	3,22
		0580	Grzywny i inne kary pieniężne... <i>(kary dla przewoźników)</i>	92.000,00	106.658,80	115,93	0,29
		0830	Wpływy z usług <i>(wpływy z biletów oraz z gmin nie należących do Związku)</i>	18.391.244,16	17.392.946,97	94,57	48,22
		0920	Pozostałe odsetki	75.000	77.677,32	103,57	0,22
		2900	Wpłaty gmin i powiatów na rzecz...	17.356.123,00	17.331.687,81	99,86	48,05

Większe wykonanie dochodów w tym dziale spowodowane były między innymi :

w § 0570 – zwiększenie zatrudnienia w referacie kontroli spowodowało szybsze przekazywanie wniosków do sądu, do komornika i wyższą ściągalność. Zwiększona ilość zatrudnionych kontrolerów spowodowały wzrost ilości nakładanych mandatów.

w § 0580 – zwiększona ilość nałożonych kar na przewoźników wynika ze wzmożonej kontroli jakości wykonywania usług transportowych.

w § 0920 – poprawa sytuacji finansowej, dała możliwość lokowania czasowo wolnych środków finansowych na rachunku bankowym.

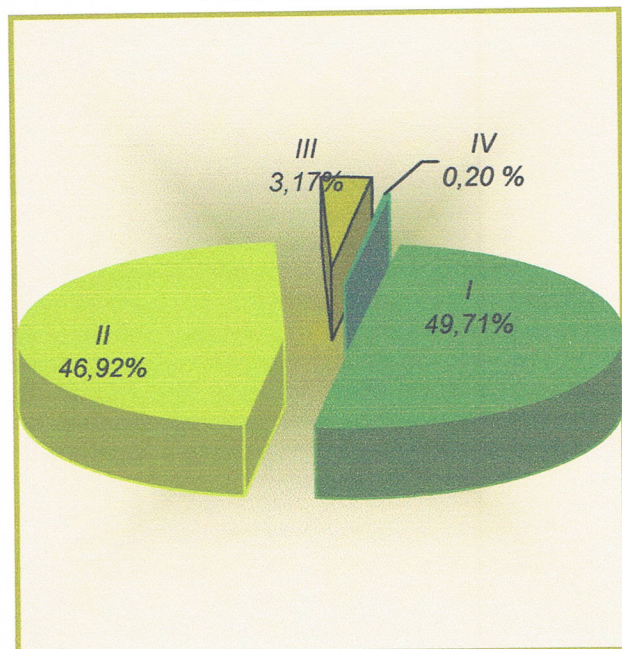
Niższe niż planowano wykonanie dochodów spowodowane było między innymi:

w § 0830 – zmniejszeniem się ilości sprzedanych biletów jednorazowych i okresowych w porównaniu z rokiem poprzednim. Wykazano to w **Tabeli nr 4** na stronie 6.

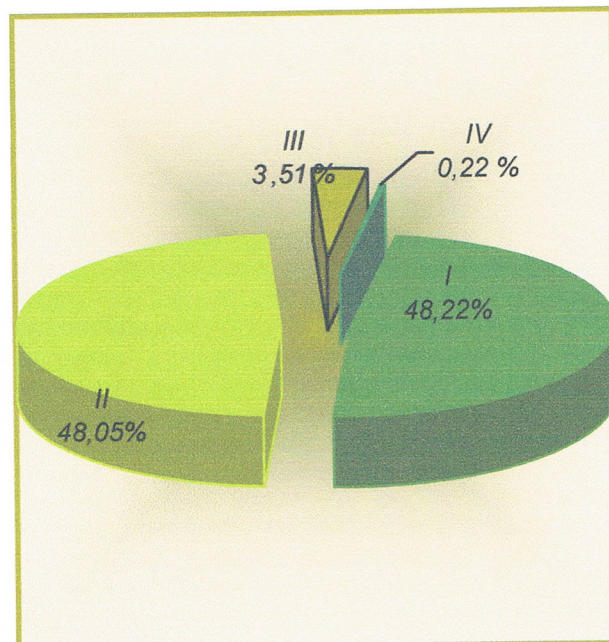
§ 2900 – „wpływy z wpłat gmin...” został zrealizowany zgodnie z planem, niewielkie różnice spowodowane są kwartalnym rozliczeniem realizacji zadań na poszczególnych gminach, przedstawia je **Tabela nr 3** na stronie 5.

STRUKTURA DOCHODÓW (%)

Planowana



Wykonana



I – Wpływy z usług II – Wpłaty gmin III – Grzywny i kary IV – Pozostałe dochody

1.2.1.2. Rozliczenie gmin członkowskich z wpłaty na rzecz Związku (dotacje)

Zgodnie z Uchwałą Zgromadzenia nr 8/VI/2007 r. z dnia 26 marca 2007 roku, w sprawie określenia warunków i terminów uiszczania wpłat gmin na rzecz Związku na dofinansowanie usług komunikacji zbiorowej, dokonano rozliczenia gmin członkowskich. Zestawienie wniesionych dotacji przedstawia **Tabela nr 3**.

Zestawienie zrealizowanych wpłat poszczególnych gmin Związku

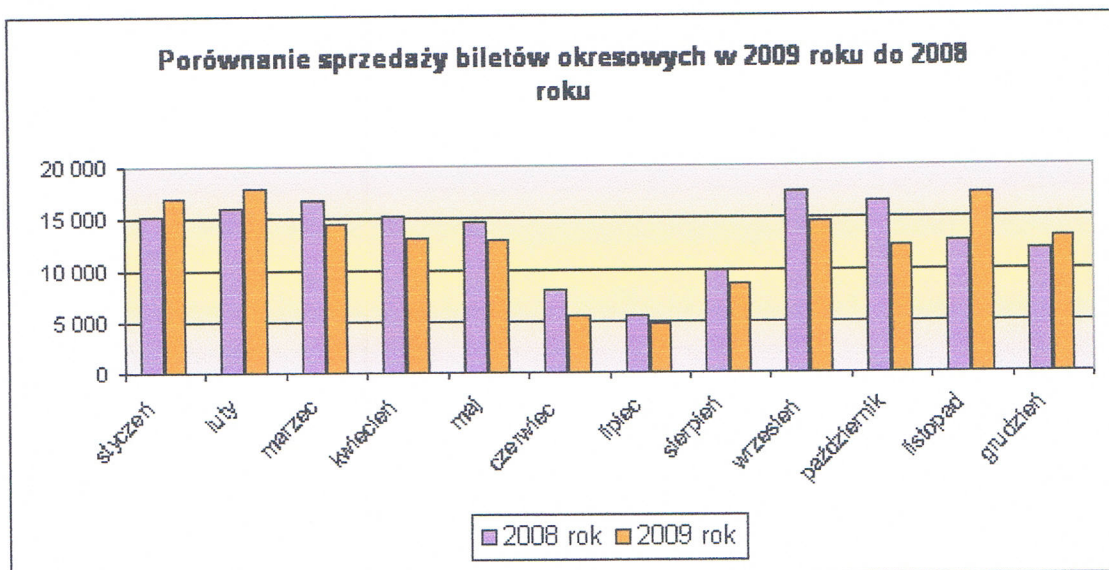
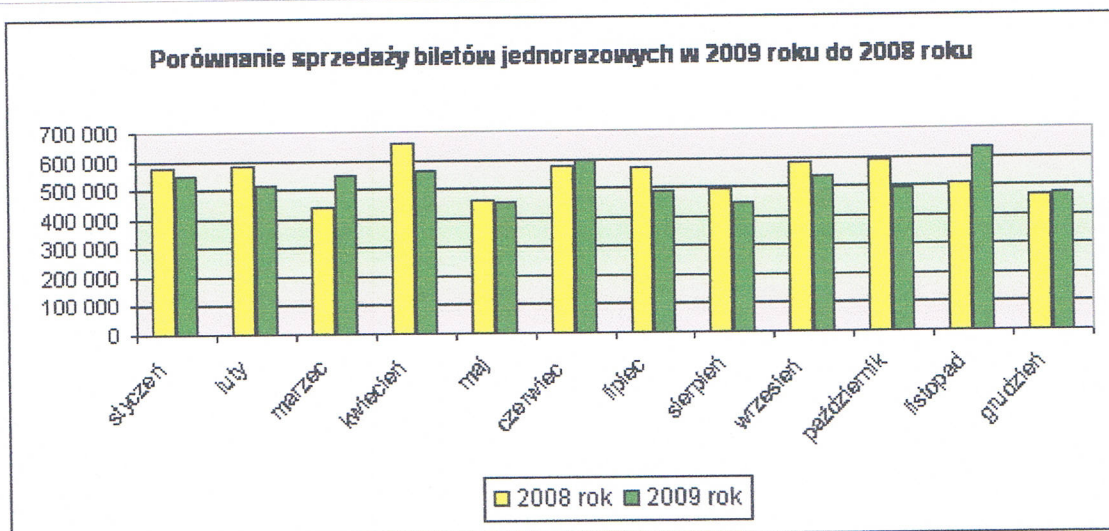
Tabela nr 3

Gmina	Plan w złotych	Wykonanie w złotych
Czerwionka-Leszczyń	2.136.875,67	2.065.000,00
Jastrzębie Zdrój	6.278.041,00	6.283.360,32
Markłowice	237.842,00	230.374,56
Mszana	193.949,00	204.826,21
Pawłowice	787.990,00	764.322,81
Pszów	595.746,24	588.625,50
Radlin	989.511,52	988.449,87
Rydułtowy	845.824,11	904.638,68
Suszec	226.818,80	229.334,31
Świerklany	339.714,40	329.670,89
Wodzisław Śl.	2.940.731,00	2.945.216,19
Żory	1.783.079,26	1.797.868,47
RAZEM	17.356.123,00	17.331.687,81

Tabela nr 4

Porównanie sprzedaży biletów w 2009 roku do roku 2008.

Miesiąc	Jednorazowe (sztuki)		Okresowe (sztuki)	
	2008 r.	2009 r.	2008 r.	2009 r.
styczeń	578 800	548 950	15 166	16 842
luty	585 650	513 050	16 014	17 823
marzec	437 200	552 050	16 789	14 513
kwiecień	659 450	565 500	15 180	13 138
maj	462 700	455 250	14 558	12 808
czerwiec	579 500	595 350	8 028	5 513
lipiec	567 850	483 950	5 489	4 864
sierpień	496 500	448 600	9 959	8 574
wrzesień	580 400	532 850	17 479	14 544
październik	592 600	494 950	16 487	12 316
listopad	505 300	633 600	12 697	17 217
grudzień	464 650	474 897	11 877	13 171
RAZEM	6 510 600	6 298 997	159 723	151 323



1.2.2. Wydatki

Budżet Związku po stronie wydatków został zrealizowany na kwotę **36.053.516,65 zł** co stanowi **95,97 %** ogólnego planu wydatków. Zrealizowane wydatki są niższe od planowanych o kwotę **1.512.067,35 zł**.

Kwota niewykorzystanych wydatków weszła do wyniku finansowego za 2009 rok.

- Wykonanie wydatków w dziale **600** - Transport i Łączność
rozdział **60004** - Lokalny transport zbiorowy

zrealizowano na kwotę **33.469.218,43 zł**
Realizacja była mniejsza od planowanej o kwotę **1.438.365,57 zł**,
co stanowi: **4,12%** planu w tym dziale.

- Wykonanie wydatków w dziale **750** - Administracja Publiczna
Rozdział **75095** - Pozostała działalność

zrealizowano na kwotę **2.576.211,17 zł**
Realizacja była mniejsza od planowanej o kwotę **48.788,83 zł**,
co stanowi: **1,86%** planu w tym dziale.

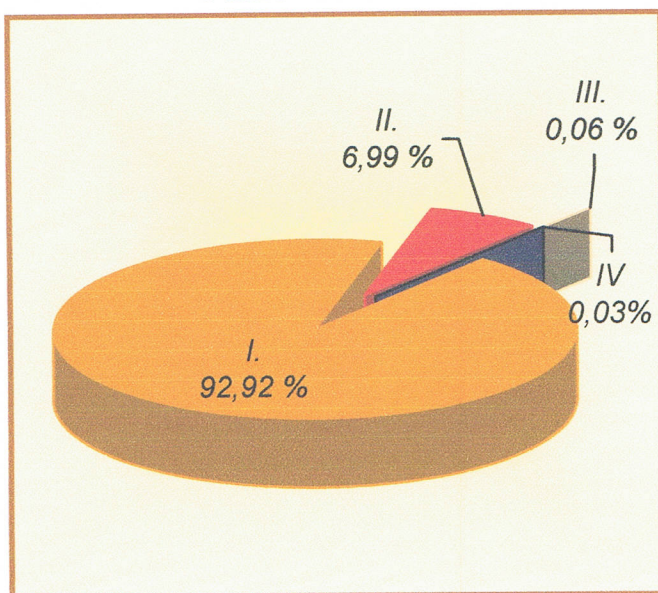
- Wykonanie wydatków w dziale **757** - Obsługa długu publicznego
Rozdział **75705** - Obsługa krajowych pożyczek

zrealizowano na kwotę **8.087,05 zł**.
Realizacja była mniejsza od planowanej o kwotę **1.912,95 zł**,
co stanowi: **19,13%** planu w tym dziale.

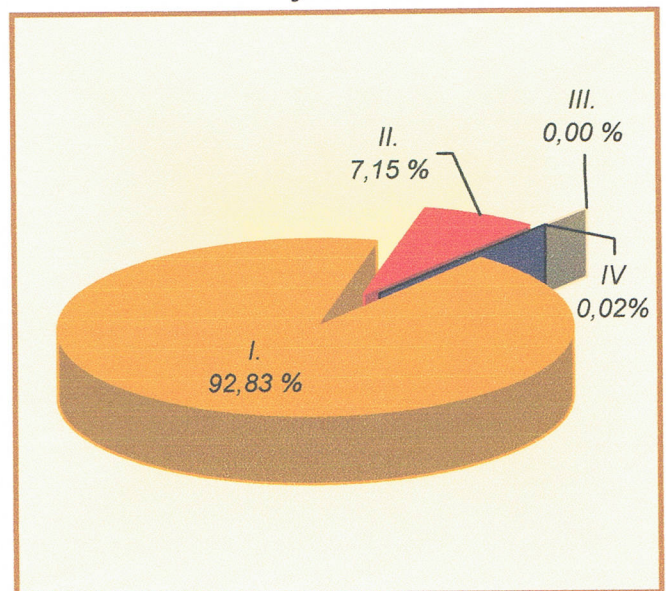
Zestawienie z wykonania wydatków za 2009 r. przedstawiono w **Tabeli nr 5** na stronie 8 i 9.

STRUKTURA WYDATKÓW (%)

Planowana



Wykonana



I – Transport i łączność II – Administracja publiczna III – Różne rozliczenia
IV – Obsługa długu publicznego

Wydatki Związku za 2009 r.

Tabela nr 5

Dział	Rozdz.	§	Treść	Plan	Wykonanie	Wskaźnik wykonania w %	Struktura wykonania w %
1	2	3	4	5	6	7	8
			WYDATKI OGÓŁEM	37.565.584,00	36.053.516,65	95,97	100,00
600			TRANSPORT I ŁĄCZNOŚĆ	34.907.584,00	33.469.218,43	95,88	92,83
	60004		Lokalny Transport Zbiorowy	34.907.584,00	33.469.218,43	95,88	100,00
		2710	Dotacja celowa na pomoc finansową	1.003.000,00	988.914,00	98,60	2,95
		4210	Zakup materiałów i wypos.	32.000,00	29.540,22	92,31	0,09
		4300	Zakup usług pozostałych	32.655.584,00	31.251.228,86	95,70	93,37
		4360	Opłaty z tyt. zak. usł. tel.kom.	6.500,00	5.514,36	84,84	0,02
		4430	Różne opłaty i składki	10.500,00	8.847,00	84,26	0,03
		4530	Podatek od tow. i usług	1.200.000,00	1.185.173,99	98,76	3,54

Mniejsze wykonanie wydatków w **dziale 600** dotyczyło między innymi:

- **§ 2710** – dotacja celowa na pomoc finansową udzielaną... - mniejsze wykonanie spowodowane było ograniczeniami w ilościach wykonywanych wozokilometrów.
- **§ 4210** – zakup materiałów i wyposażenia – mniejsze zapotrzebowanie na środki dotyczące utrzymania infrastruktury przystankowej pozwoliło na niższą realizację tego paragrafu.
- **§ 4300** – zakup usług pozostałych – mniejsze wydatki w tym paragrafie były efektem optymalizacji rozkładów jazdy.
- **§ 4360** – opłaty z tytułu zakupu usług telekomunikacyjnych telefonii komórkowej – zostały zrealizowane poniżej planu w związku z nowymi umowami z operatorem i niższymi abonamentami za telefony służbowe.
- **§ 4430** – różne opłaty i składki – zrealizowano niżej w związku z obniżoną stawką opłat za samochody służbowe związaną z ich wiekiem.
- **§ 4530** – podatek od towarów i usług – niższe wykonanie związane jest z niższym wykonaniem zakupów usług.

750	ADMINISTRACJA PUBLICZNA		2.625.000,00	2.576.211,17	98,14	7,15
75095	Pozostała działalność		2.625.000,00	2.576.211,17	98,14	100,00
	3020	Wyd.osob.nie zal.do wynag	8.000,00	7.626,48	95,33	0,30
	3030	Różne wyd.na rzecz os.fiz.	100.000,00	98.569,65	98,57	3,83
	4010	Wyn. osob. pracowników	1.533.000,00	1.521.029,00	99,22	59,04
	4040	Dodatki wynagr. roczne	96.500,00	96.019,35	99,50	3,73
	4110	Składki na ubezpiecz. społecz.	264.500,00	259.089,30	97,95	10,06
	4120	Składki na Fund. Pracy	45.000,00	40.036,69	88,97	1,56
	4140	Wpłaty na PFRON	38.000,00	37.144,00	97,75	1,44
	4170	Wynagrodz.bezosobowe	146.000,00	138.620,11	94,95	5,38
	4210	Zakup mat. i wyposażenia	66.000,00	62.645,20	94,92	2,43
	4260	Zakup energii	31.000,00	30.783,44	99,30	1,20
	4270	Zakup usług remontowych	18.900,00	18.783,74	99,38	0,73
	4280	Zakup usług zdrowotnych	1.500,00	1.138,00	75,87	0,04
	4300	Zakup usług pozostałych	45.000,00	43.065,01	95,70	1,67
	4350	Zakup usług dostępu do sieci	9.400,00	9.394,55	99,94	0,36
	4360	Opłaty z tyt.zak. usł.tel.kom	4.000,00	3.696,77	92,42	0,14
	4370	Opłaty z tyt.zak. usł.tel.stac.	8.000,00	7.967,57	99,59	0,31
	4400	Opłaty czynszowe	43.100,00	43.054,63	99,89	1,67
	4410	Podróże służbowe krajowe	5.000,00	4.697,58	93,95	0,18
	4430	Różne opłaty i składki	1.900,00	1.804,00	94,95	0,07
	4440	Odpisy na Z.F.Ś.S.	42.300,00	42.181,69	99,72	1,64
	4530	Podatek od tow. i usług	23.800,00	21.443,99	90,10	0,83
	4700	Szkolenia pracowników	7.600,00	7.461,50	98,18	0,29
	4750	Zakup akcesoriów komputer.	31.500,00	29.996,91	95,23	1,16
	6060	Wyd. na zak. inw. jed. bud.	55.000,00	49.962,01	90,84	1,94
757	OBSŁUGA DŁUGU PUBLICZNEGO		10.000,00	8.087,05	80,87	0,02
75705	Obsługa krajowych pożyczek		10.000,00	8.087,05	80,87	100,00
	8070	Odsetki i dyskonto od krajowych pożyczek i kredytów	10.000,00	8.087,05	80,87	100,00
758	RÓŻNE ROZLICZENIA		23.000,00	0,00	0,00	0,00
75818	Rezerwy ogólne i celowe		23.000,00	0,00	0,00	0,00
	4810	Rezerwy	23.000,00	0,00	0,00	0,00

Mniejsze wykonanie wydatków w **dziale 750** dotyczyło między innymi paragrafów :

- **§ 3020** – nagrody i wydatki osobowe nie zaliczane do wynagrodzeń – niższe poniesione wydatki to skutek mniejszych niż planowano w budżecie, wypłat z tytułu zwrotu kosztów używania własnej odzieży ochronnej,
- **§ 4110, 4120** – pochodne od wynagrodzenia – niższe wykonanie jest spowodowane wypłatą jubileuszy i odpraw emerytalnych, od których nie nalicza się składek na ubezpieczenie,
- **§ 4140** – wpłaty na PERON – wysokość tych wpłat jest uzależniona od przeciętnego wynagrodzenia ogłaszanego przez GUS,
- **§ 4170** – wynagrodzenie bezosobowe – niższe wykonanie spowodowane jest niższą wypłatą prowizji dla kontrolerów w IV kwartale 2009 r.,
- **§ 4210** – zakup materiałów i wyposażenia – niższa realizacja wynika z wprowadzenia maksymalnych ograniczeń w zakupach,
- **§ 4280** – zakupu usług zdrowotnych – mniejsza realizacja tych usług spowodowana jest tym, że mniej pracowników chorowało powyżej miesiąca i nie było konieczności wykonywania dodatkowych badań lekarskich,
- **§ 4300** – zakup usług pozostałych – niższa realizacja wynika z wprowadzenia maksymalnych ograniczeń w zakupach,
- **§ 4360** – opłaty z tyt. zakupu usług telekomunikacyjnych – realizacja tego paragrafu jest niższa w związku z wprowadzeniem korzystniejszych taryf wynegocjowanych u operatorów sieci,
- **§ 4410, 4700** – podróże służbowe krajowe oraz szkolenia pracowników – niższe wykonanie związane jest z ograniczeniem do minimum wyjazdów na szkolenia, konferencje,
- **§ 4430** – różne opłaty i składki – niższe wykonanie spowodowane jest niższą opłatą ubezpieczeniową za starszy samochód,
- **§ 4530** – podatek od towarów i usług – jest to odzwierciedlenie ograniczeń w wydatkach w całym dziale 750,
- **§ 4750** – zakup akcesoriów komputerowych – zakup części nowego sprzętu zaplanowano na 2010 rok,
- **§ 6060** – wydatki na zakupy inwestycyjne – zrealizowano poniżej planu, ponieważ uzyskaliśmy 20 % rabat na zakup oprogramowania finansowo-księgowego z którego korzystają Gminy tworzące Związek.

Wydatki w pozostałych paragrafach zostały wykonane w kwotach przekraczających 99 % planu.

1.3. Wyliczenie wyniku finansowego z wykonania budżetu za 2009 rok.

Zrealizowane dochody	36.069.084,89 zł.
Zrealizowane wydatki	36.053.516,65 zł.
Zrealizowane dochody minus zrealizowane wydatki w 2009 r.	15.568,24 zł.

1.4. Informacja o środkach pieniężnych na dzień 31 grudnia 2009 r.

Środki pieniężne na dzień 01.01.2009 r.	1.015.661,24
Dochody od stycznia do grudnia 2009 r.	36.069.084,89
Wydatki od stycznia do grudnia 2009 r.	36.053.516,65
Przychody od stycznia do grudnia 2009 r.	0,00
Rozchody od stycznia do grudnia 2009 r.	444.444,40
Środki pieniężne na dzień 31.12.2009 r.	586.785,08
w tym :	
• saldo konta 133-02 - R-k BS JASTRZĘBIE nr 85 8470 0001 0001 2001 0014 4094 0001	586.785,06
• saldo konta 133-01 - R-k BS JASTRZĘBIE nr 58 8470 0001 0001 2001 0014 4094 0002	0,02
• saldo konta 101 – Kasa	0,00


PRZEWODNICZĄCY
ZARZĄDU MKK
mgr Daniel Wawrzyczek