

307 - Dane eksploatacyjne	1	razem		
Linia kursów na linii	18	18		
Linia kursów obszarowych	0	0		
Wartościometry na linii	305,0	305,0		
Wartościometry ogólnowe	0,0	0,0		
Wartościometry ogólnem	305,0	305,0		
Wartościometry ogólnem	17,10	17,10		
Wartościometry postępu	6,20	6,20		
Wartościometry dojazdowe	0,00	0,00		
Wartościometry na linii	10,50	10,50		
Wartościometry elektryczne	h	10,50 10,50		
Prędkość eksploatacyjna	km/h	17,77 17,77		
Prędkość komunikacyjna na linii	km/h	28,15 28,15		
Prędkość komunikacyjna	km/h	28,15 28,15		
VelVA	%	63,11 63,11		
Zogry	L	123,7 123,7		
Parowozia	L	181,3 181,3		
Wartościometry mg gnic:	C	L	D	D%
Zogry	123,7	123,7	0,0	0,0
Parowozia	181,3	181,3	0,0	0,0

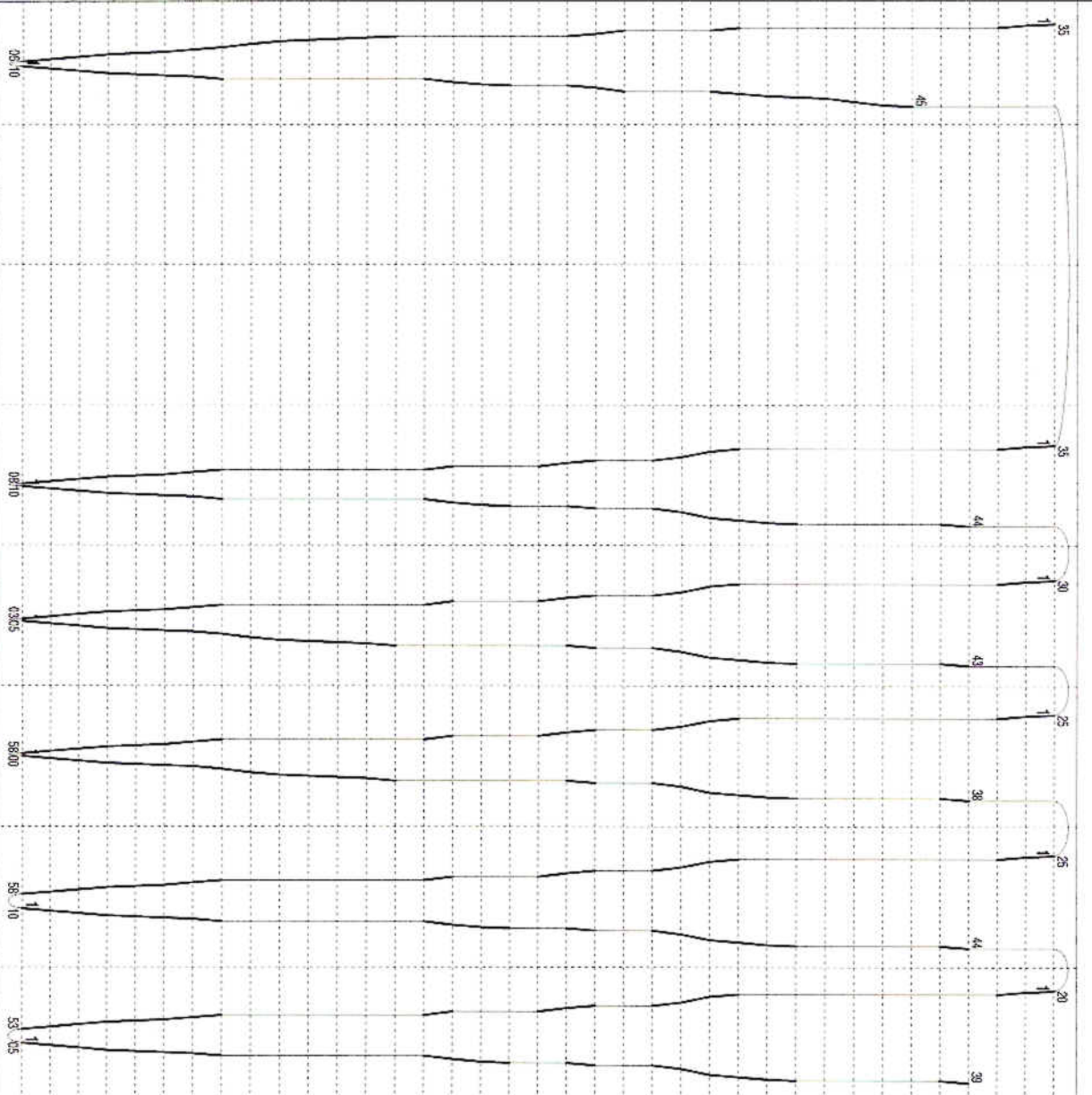
Numer brygady	Typ taboru		B	B	B	B	B	B	B	B	B
	km	suma	1	1	1	1	1	1	1	1	1
Żory Zajezdnia	↓	↓	4:40						14:15		
Żory Bajerówka	0.800	0.800	4:42						14:17		
Ar.Lud. Szpital	0.900	1.700	4:45						14:20		
Adria	0.700	2.400	4:47						14:22		
Wodzisławska Szkoła	0.600	3.000	4:49						14:24		
Żory Stodolna	0.600	3.600	4:51						14:26		
Żory Biskupa	0.200	3.800	4:52						14:27		
Żory Dw.Autobusowy	0.700	4.500	4:54	6:35	8:25	10:15	12:35	14:29	16:50	18:35	20:20
Żory Al.Niepodległości	0.600	0.600	4:55	6:36	8:26	10:16	12:36	14:30	16:51	18:36	20:21
Żory Sąd	0.800	1.400	4:57	6:38	8:28	10:18	12:38	14:32	16:53	18:38	20:23
Al.Zjedn.Europy I	0.800	2.200	4:59	6:40	8:30	10:20	12:40	14:34	16:55	18:40	20:25
Auchan	1.600	3.800			8:35	10:25			17:00	18:45	20:30
Żory EUROMOT	1.400	5.200			8:38	10:28			17:03	18:48	20:33
Żory EUROMOT	0.900	0.900	5:02	6:43	8:38	10:28	12:43	14:37	17:03	18:48	20:33
Baranowice Skrzyż.Zamkowa	0.900	6.100	5:04	6:45	8:40	10:30	12:45	14:39	17:05	18:50	20:35
Warszowice Szczurowiec	1.500	7.600	5:07		8:43	10:33	12:48	14:42	17:08	18:53	20:38
Warszowice Kościół	1.900	9.500	5:10		8:46	10:36	12:51	14:45	17:11	18:56	20:41
Baranowice Klub	0.300	0.300		6:46							
Baranowice Klub Pętla	0.400	0.700		6:47							
Warszowice Granica	0.600	1.300		6:48							
Warszowice "LAKMA"Strefa	0.400	1.700		6:49							
Warszowice Szczurowiec Gajowa	0.700	2.400		6:51							
Warszowice Kościół	2.000	4.400	5:10	6:54	8:46	10:36	12:51	14:45	17:11	18:56	20:41
Warszowice Kościelna	1.300	10.800	5:12	6:56	8:48	10:38	12:53	14:47	17:13	18:58	20:43
Pawłowice Szybowa	1.100	11.900	5:14	6:58	8:50	10:40	12:55	14:49	17:15	19:00	20:45
Pawłowice Polna	0.800	12.700	5:15	6:59	8:51	10:41	12:56	14:50	17:16	19:01	20:46
Pawłowice Mleczarnia	0.700	13.400	5:16	7:00	8:52	10:42	12:57	14:51	17:17	19:02	20:47
Pawłowice Osiedle	0.800	14.200	5:18	7:02	8:54	10:44	12:59	14:53	17:19	19:04	20:49
Pniówek Skrzyżowanie	0.900	15.100	5:20	7:04	8:56	10:46	13:01	14:55	17:21	19:06	20:51
KWK Pniówek	0.900	16.000	5:22	7:06	8:58	10:48	13:03	14:57	17:23	19:08	20:53

Numer brygady	Typ taboru		B	B	B	B	B	B	B	B	B
	km	suma	1	1	1	1	1	1	1	1	1
KWK Pniówek	↓	↓	5:25	7:10	9:00	10:50	13:25	15:05	17:25	19:10	21:05
Pniówek Skrzyżowanie	0.900	0.900	5:27	7:12	9:02	10:52	13:27	15:07	17:27	19:12	21:07
Pawłowice Osiedle	0.900	1.800	5:29	7:14	9:04	10:54	13:29	15:09	17:29	19:14	21:09
Pawłowice Mleczarnia	0.800	2.600	5:31	7:16	9:06	10:56	13:31	15:11	17:31	19:16	21:11
Pawłowice Polna	0.700	3.300	5:32	7:17	9:07	10:57	13:32	15:12	17:32	19:17	21:12
Pawłowice Szybowa	0.800	4.100	5:33	7:18	9:08	10:58	13:33	15:13	17:33	19:18	21:13
Warszowice Kościelna	1.100	5.200	5:34	7:19	9:09	10:59	13:34	15:14	17:34	19:19	21:14
Warszowice Kościół	1.300	6.500	5:36	7:21	9:11	11:01	13:36	15:16	17:36	19:21	21:16
Warszowice Szczurowiec Gajowa	2.000	2.000						15:19	17:39		
Warszowice "LAKMA"Strefa	0.700	2.700						15:21	17:41		
Warszowice Granica	0.400	3.100						15:22	17:42		
Baranowice Klub Pętla	0.600	3.700						15:23	17:43		
Baranowice Zamkowa	0.600	4.300						15:25			
Baranowice Szoszowska	0.500	4.800						15:26			
Baranowice Podlesie	0.600	5.400						15:27			
Baranowice Pętla	0.500	5.900						15:28			
Baranowice SMAK	0.600	6.500						15:29			
Baranowice Pętla	0.500	7.000						15:30			
Baranowice Podlesie	0.600	7.600						15:31			
Baranowice Szoszowska	0.600	8.200						15:32			
Baranowice Zamkowa	0.500	8.700						15:33			
Baranowice Klub	0.400	9.100						15:34			
Baranowice Klub	0.400	9.500						15:34	17:44		
Baranowice Skrzyż.Zamkowa	0.500	10.000						15:36	17:46		
Warszowice Szczurowiec	2.000	8.500	5:39	7:24	9:14	11:04	13:39			19:24	21:19
Baranowice PKP	1.300	9.800	5:41	7:26	9:16	11:06	13:41			19:26	21:21
Baranowice Klub	0.500	0.500		7:27							
Baranowice Klub Pętla	0.400	0.900		7:28							
Baranowice Klub	0.400	1.300		7:29							
Baranowice Skrzyż.Zamkowa	0.500	1.800		7:31							
Baranowice Skrzyż.Zamkowa	0.400	10.200	5:42		9:17	11:07	13:42			19:27	21:22
Żory EUROMOT	0.700	10.900	5:44	7:33	9:19	11:09	13:44	15:38	17:48	19:29	21:24
AI.Zjedn.Europy I	1.000	1.000	5:47	7:36			13:47	15:41			
Auchan	1.400	12.300			9:22	11:12			17:51	19:32	21:27
AI.Zjedn.Europy I	1.400	13.700	5:47	7:36	9:27	11:17	13:47	15:41	17:56	19:37	21:32
Żory Sąd	0.800	14.500	5:49	7:38	9:29	11:19	13:49	15:43	17:58	19:39	21:34
Żory Stodolna	1.000	15.500	5:51	7:40	9:31	11:21	13:51	15:45	18:00	19:41	21:36
Żory Biskupa	0.200	15.700	5:52	7:41	9:32	11:22	13:52	15:46	18:01	19:42	21:37
Kuźnia	0.300	0.300	5:53	7:42							
Żory PKP	0.700	1.000	5:56	7:45							
Kuźnia	0.700	1.700	5:59	7:48							
Żory Dw.Autobusowy	0.500	2.200	6:00	7:49							
Żory Dw.Autobusowy	0.700	16.400			9:34	11:24	13:54	15:48	18:03	19:44	21:39
Żory AI.Niepodległości	0.600	0.600					13:55				21:40
Wodzisławska Szkoła	0.300	0.900					13:57				21:42
Adria	0.700	1.600					13:59				21:44
Ar.Lud. Szpital	0.700	2.300					14:01				21:46
Żory Bajarówka	0.900	3.200					14:03				21:48
Żory Zajezdnia	0.700	3.900					14:05				21:50

307 Rozkład sobotni

	km	suma km	km	suma km	Zwykły	suma	Zwykły	suma
Żony Dw. Autobusowy	0.6	0.6	0.7	16.4	1:00	1:00	2:00	34:00
Żony Al Niepodległości	0.8	1.4			2:00	3:00		
Żony Sad								
Żony Dw. Autobusowy								
Żony Biskupa								
Żony Dw. Autobusowy								
Żony Biskupa								
Żony Dw. Autobusowy								
Kuźnia								
Żony PKP								
Kuźnia								
Żony Biskupa								
Żony Stodolna								
Żony Sad								
Al Zjedn. Europy I	0.8	2.2	1.4	13.7	2:00	5:00	5:00	27:00
Auchan	1.6	3.8	1.4	12.3	5:00	10:00	3:00	22:00
Żony EUROPOT	1.4	5.2			3:00	13:00		
Al Zjedn. Europy I			1.0	1.0			3:00	3:00
Żony EUROPOT	0.9	0.9	0.7	10.9	3:00	3:00	2:00	19:00
Baranowice Skrzyż. Zamkowa	0.9	6.1			2:00	15:00		
Warszawice Szczurowiec	1.5	7.6			3:00	18:00		
Baranowice Skrzyż. Zamkowa			0.4	10.2			1:00	17:00
Baranowice PKP			1.3	9.8			2:00	16:00
Warszawice Szczurowiec			2.0	8.5			3:00	14:00
Warszawice Kościół	1.9	9.5			3:00	21:00		
Baranowice Skrzyż. Zamkowa			0.5	4.6			2:00	10:00
Baranowice Klub	0.3	0.3	0.4	4.1	1:00	1:00	1:00	8:00
Baranowice Klub Pętla	0.4	0.7	0.6	3.7	1:00	2:00	1:00	7:00
Warszawice Granica	0.6	1.3	0.4	3.1	1:00	3:00	1:00	6:00
Warszawice "LAKMA" Strefa	0.4	1.7	0.7	2.7	1:00	4:00	2:00	5:00
Warszawice Szczurowiec Gajowa	0.7	2.4	2.0	2.0	2:00	6:00	3:00	3:00
Warszawice Kościół	2.0	4.4	1.3	6.5	3:00	9:00	2:00	11:00
Warszawice Kościółna	1.3	10.8	1.1	5.2	2:00	23:00	1:00	9:00
Pawłowice Szymbowa	1.1	11.9	0.8	4.1	2:00	25:00	1:00	8:00
Pawłowice Polna	0.8	12.7	0.7	3.3	1:00	26:00	1:00	7:00
Pawłowice Mieczarnia	0.7	13.4	0.8	2.6	1:00	27:00	2:00	6:00
Pawłowice Osiedle	0.8	14.2	0.9	1.8	2:00	29:00	2:00	4:00
Pniówek Skrzyżowanie	0.9	15.1	0.9	0.9	2:00	31:00	2:00	2:00
KWK Pniówek	0.9	16.0			2:00	33:00		

8 10 12 14 16 18 20



307 - Dane eksploatacyjne				
		1	razem	
Liczba kursów na linii		12	12	
Liczba kursów dojazdowych		0	0	
Wozokilometry na linii	km	194.8	194.8	
Wozokilometry dojazdowe	km	0.0	0.0	
Wozokilometry ogółem	km	194.8	194.8	
Wozogodziny ogółem	h	15:04	15:04	
Wozogodziny postoju	h	8:15	8:15	
Wozogodziny dojazdowe	h	0:00	0:00	
Wozogodziny na linii	h	6:49	6:49	
Wozogodziny efektywne	h	6:49	6:49	
Prędkość eksploatacyjna	km/h	12.93	12.93	
Prędkość komunikacyjna na linii	km/h	28.58	28.58	
Prędkość komunikacyjna	km/h	28.58	28.58	
Ve/Vk	%	45.24	45.24	
Żony	L	73.9	73.9	
Pawłowice		120.9	120.9	
Wozokilometry wg gmin:	C	L	D	D%
Żony	73.9	73.9	0.0	0.0
Pawłowice	120.9	120.9	0.0	0.0

Numer brygady	Typ taboru		C	C	C	C	C	C
	km	suma	1	1	1	1	1	1
Żory Dw.Autobusowy	↓	↓	6:35	12:35	14:30	16:25	18:25	20:20
Żory Al.Niepodległości	0.600	0.600	6:36	12:36	14:31	16:26	18:26	20:21
Żory Sąd	0.800	1.400	6:38	12:38	14:33	16:28	18:28	20:23
Al.Zjedn.Europy I	0.800	2.200	6:40	12:40	14:35	16:30	18:30	20:25
Auchan	1.600	3.800		12:45	14:40	16:35	18:35	20:30
Żory EUROMOT	1.400	5.200		12:48	14:43	16:38	18:38	20:33
Żory EUROMOT	0.900	0.900	6:43	12:48	14:43	16:38	18:38	20:33
Baranowice Skrzyż.Zamkowa	0.900	6.100	6:45	12:50	14:45	16:40	18:40	20:35
Warszowice Szczurowiec	1.500	7.600		12:53	14:48	16:43	18:43	20:38
Warszowice Kościół	1.900	9.500		12:56	14:51	16:46	18:46	20:41
Baranowice Klub	0.300	0.300	6:46					
Baranowice Klub Pętla	0.400	0.700	6:47					
Warszowice Granica	0.600	1.300	6:48					
Warszowice "LAKMA"Strefa	0.400	1.700	6:49					
Warszowice Szczurowiec Gajowa	0.700	2.400	6:51					
Warszowice Kościół	2.000	4.400	6:54	12:56	14:51	16:46	18:46	20:41
Warszowice Kościelna	1.300	10.800	6:56	12:58	14:53	16:48	18:48	20:43
Pawłowice Szybowa	1.100	11.900	6:58	13:00	14:55	16:50	18:50	20:45
Pawłowice Polna	0.800	12.700	6:59	13:01	14:56	16:51	18:51	20:46
Pawłowice Mleczarnia	0.700	13.400	7:00	13:02	14:57	16:52	18:52	20:47
Pawłowice Osiedle	0.800	14.200	7:02	13:04	14:59	16:54	18:54	20:49
Pniówek Skrzyżowanie	0.900	15.100	7:04	13:06	15:01	16:56	18:56	20:51
KWK Pniówek	0.900	16.000	7:06	13:08	15:03	16:58	18:58	20:53

Numer brygady	Typ taboru		C	C	C	C	C	C
	km	suma	1	1	1	1	1	1
KWK Pniówek	↓	↓	7:10	13:10	15:05	17:00	19:10	21:05
Pniówek Skrzyżowanie	0.900	0.900	7:12	13:12	15:07	17:02	19:12	21:07
Pawłowice Osiedle	0.900	1.800	7:14	13:14	15:09	17:04	19:14	21:09
Pawłowice Mleczarnia	0.800	2.600	7:16	13:16	15:11	17:06	19:16	21:11
Pawłowice Polna	0.700	3.300	7:17	13:17	15:12	17:07	19:17	21:12
Pawłowice Szybowa	0.800	4.100	7:18	13:18	15:13	17:08	19:18	21:13
Warszowice Kościelna	1.100	5.200	7:19	13:19	15:14	17:09	19:19	21:14
Warszowice Kościół	1.300	6.500	7:21	13:21	15:16	17:11	19:21	21:16
Warszowice Szczurowiec Gajowa	2.000	2.000			15:19	17:14		
Warszowice "LAKMA"Strefa	0.700	2.700			15:21	17:16		
Warszowice Granica	0.400	3.100			15:22	17:17		
Baranowice Klub Pętla	0.600	3.700			15:23	17:18		
Baranowice Klub	0.400	4.100			15:24	17:19		
Baranowice Skrzyż.Zamkowa	0.500	4.600			15:26	17:21		
Warszowice Szczurowiec	2.000	8.500	7:24	13:24			19:24	21:19
Baranowice PKP	1.300	9.800	7:26	13:26			19:26	21:21
Baranowice Skrzyż.Zamkowa	0.400	10.200	7:27	13:27			19:27	21:22
Żory EUROMOT	0.700	10.900	7:29	13:29	15:28	17:23	19:29	21:24
Al.Zjedn.Europy I	1.000	1.000	7:32					
Auchan	1.400	12.300		13:32	15:31	17:26	19:32	21:27
Al.Zjedn.Europy I	1.400	13.700	7:32	13:37	15:36	17:31	19:37	21:32
Żory Sąd	0.800	14.500	7:34	13:39	15:38	17:33	19:39	21:34
Żory Stodolna	1.000	15.500	7:36	13:41	15:40	17:35	19:41	21:36
Żory Biskupa	0.200	15.700	7:37	13:42	15:41	17:36	19:42	21:37
Kuźnia	0.300	0.300	7:38					
Żory PKP	0.700	1.000	7:41					
Kuźnia	0.700	1.700	7:44					
Żory Dw.Autobusowy	0.500	2.200	7:45					
Żory Dw.Autobusowy	0.700	16.400		13:44	15:43	17:38	19:44	21:39


307 - Dane eksploatacyjne		1	razem		
Liczba kursów na linii		12	12		
Liczba kursów dojazdowych		0	0		
Wozokilometry na linii	km	190,9	190,9		
Wozokilometry dojazdowe	km	0,0	0,0		
Wozokilometry ogółem	km	190,9	190,9		
Wozogodziny ogółem	h	14:59	14:59		
Wozogodziny postoju	h	8:20	8:20		
Wozogodziny dojazdowe	h	0:00	0:00		
Wozogodziny na linii	h	6:39	6:39		
Wozogodziny efektywne	h	6:39	6:39		
Prędkość eksploatacyjna	km/h	12,74	12,74		
Prędkość komunikacyjna na linii	km/h	28,71	28,71		
Prędkość komunikacyjna	km/h	28,71	28,71		
Ve/Vk	%	44,38	44,38		
Zory	L	70,0	70,0		
Pawłowice		120,9	120,9		
Wozokilometry wg gmin:	C	L	D	D%	
Zory	70,0	70,0	0,0	0,0	
Pawłowice	120,9	120,9	0,0	0,0	

Numer brygady	Typ taboru		C	C	C	C	C	C
	km	suma	1	1	1	1	1	1
Żory Dw.Autobusowy	↓	↓	6:35	12:35	14:30	16:25	18:25	20:20
Żory Al.Niepodległości	0.600	0.600	6:36	12:36	14:31	16:26	18:26	20:21
Żory Sąd	0.800	1.400	6:38	12:38	14:33	16:28	18:28	20:23
Al.Zjedn.Europy I	0.800	2.200	6:40	12:40	14:35	16:30	18:30	20:25
Auchan	1.600	3.800		12:45	14:40	16:35	18:35	
Żory EUROMOT	1.400	5.200		12:48	14:43	16:38	18:38	
Żory EUROMOT	0.900	0.900	6:43	12:48	14:43	16:38	18:38	20:28
Baranowice Skrzyż.Zamkowa	0.900	6.100	6:45	12:50	14:45	16:40	18:40	20:30
Warszowice Szczurowiec	1.500	7.600		12:53	14:48	16:43	18:43	20:33
Warszowice Kościół	1.900	9.500		12:56	14:51	16:46	18:46	20:36
Baranowice Klub	0.300	0.300	6:46					
Baranowice Klub Pętla	0.400	0.700	6:47					
Warszowice Granica	0.600	1.300	6:48					
Warszowice "LAKMA"Strefa	0.400	1.700	6:49					
Warszowice Szczurowiec Gajowa	0.700	2.400	6:51					
Warszowice Kościół	2.000	4.400	6:54	12:56	14:51	16:46	18:46	20:36
Warszowice Kościelna	1.300	10.800	6:56	12:58	14:53	16:48	18:48	20:38
Pawłowice Szybowa	1.100	11.900	6:58	13:00	14:55	16:50	18:50	20:40
Pawłowice Polna	0.800	12.700	6:59	13:01	14:56	16:51	18:51	20:41
Pawłowice Mleczarnia	0.700	13.400	7:00	13:02	14:57	16:52	18:52	20:42
Pawłowice Osiedle	0.800	14.200	7:02	13:04	14:59	16:54	18:54	20:44
Pniówek Skrzyżowanie	0.900	15.100	7:04	13:06	15:01	16:56	18:56	20:46
KWK Pniówek	0.900	16.000	7:06	13:08	15:03	16:58	18:58	20:48

Numer brygady	Typ taboru		C	C	C	C	C	C
	km	suma	1	1	1	1	1	1
KWK Pniówek	↓	↓	7:10	13:10	15:05	17:00	19:10	21:05
Pniówek Skrzyżowanie	0.900	0.900	7:12	13:12	15:07	17:02	19:12	21:07
Pawłowice Osiedle	0.900	1.800	7:14	13:14	15:09	17:04	19:14	21:09
Pawłowice Mleczarnia	0.800	2.600	7:16	13:16	15:11	17:06	19:16	21:11
Pawłowice Polna	0.700	3.300	7:17	13:17	15:12	17:07	19:17	21:12
Pawłowice Szybowa	0.800	4.100	7:18	13:18	15:13	17:08	19:18	21:13
Warszowice Kościelna	1.100	5.200	7:19	13:19	15:14	17:09	19:19	21:14
Warszowice Kościół	1.300	6.500	7:21	13:21	15:16	17:11	19:21	21:16
Warszowice Szczurowiec Gajowa	2.000	2.000			15:19	17:14		
Warszowice "LAKMA"Strefa	0.700	2.700			15:21	17:16		
Warszowice Granica	0.400	3.100			15:22	17:17		
Baranowice Klub Pętla	0.600	3.700			15:23	17:18		
Baranowice Klub	0.400	4.100			15:24	17:19		
Baranowice Skrzyż.Zamkowa	0.500	4.600			15:26	17:21		
Warszowice Szczurowiec	2.000	8.500	7:24	13:24			19:24	21:19
Baranowice PKP	1.300	9.800	7:26	13:26			19:26	21:21
Baranowice Skrzyż.Zamkowa	0.400	10.200	7:27	13:27			19:27	21:22
Żory EUROMOT	0.700	10.900	7:29	13:29	15:28	17:23	19:29	21:24
Al.Zjedn.Europy I	1.000	1.000	7:32					21:27
Auchan	1.400	12.300		13:32	15:31	17:26	19:32	
Al.Zjedn.Europy I	1.400	13.700	7:32	13:37	15:36	17:31	19:37	21:27
Żory Sąd	0.800	14.500	7:34	13:39	15:38	17:33	19:39	21:29
Żory Stodolna	1.000	15.500	7:36	13:41	15:40	17:35	19:41	21:31
Żory Biskupa	0.200	15.700	7:37	13:42	15:41	17:36	19:42	21:32
Kuźnia	0.300	0.300	7:38					
Żory PKP	0.700	1.000	7:41					
Kuźnia	0.700	1.700	7:44					
Żory Dw.Autobusowy	0.500	2.200	7:45					
Żory Dw.Autobusowy	0.700	16.400		13:44	15:43	17:38	19:44	21:34

308A Rozkład rob. w dni nauki szkolnej

	km	↓	↑	km	↓	↑	Zwłody	suma	Zwłody	suma	Czas wyjątkowe	
Zory Zajezdnia	0,8	0,8	0,7	14,1	↓	↑	2:00	33:00	1:00	(22:38-22:40)		6
Zory Bajenówka	1,0	1,8	1,1	13,4	2:00	2:00	2:00	31:00				8
Zory Sąd	1,0	2,8		4:00	2:00	4:00	2:00					10
Zory Stodolna	0,2	3,0		6:00	1:00	7:00	2:00					12
Zory Biskupa	0,7	3,7		9:00	2:00	9:00	2:00					14
Zory Dw. Autobusowy			0,8	12,3			2:00	29:00				16
Zory Sąd			0,6	11,5			1:00	27:00				18
Zory Al. Niepodległości			1,0	10,9			2:00	26:00				20
Zory Dw. Autobusowy			1,0	9,9			2:00	24:00				22
Pszczynska ZEC	1,4	5,1	1,0	9,9	2:00	11:00	2:00	22:00	1:00	(22:29-22:31)		
Kieszczów Pszczynska	1,1	6,2	0,4	8,9	2:00	13:00	2:00	20:00				
Kieszczów Szkoła	0,4	6,6	0,8	8,5	2:00	15:00	2:00	18:00				
Kieszczów Las	0,7	7,3	0,7	7,7	2:00	17:00	2:00	16:00				
Kieszczów Targowisko	0,6	7,9	1,0	7,0	2:00	19:00	2:00	14:00				
Suszec Rudziczka Bar	1,1	9,0	0,6	6,0	3:00	22:00	1:00					
Suszec Rudziczka Sklep	0,6	9,6		23:00	1:00	23:00	3:00	5:00				
Kieszczów Targowisko	1,2	1,2	0,3	0,9	3:00	3:00	1:00	2:00				
Rudziczka Szkoła	0,3	1,5	0,6	0,6	1:00	4:00	1:00	1:00				
Rudziczka Bar I	0,6	2,1	0,6	5,4	1:00	5:00	1:00	13:00				
Suszec Rudziczka Sklep	0,5	10,1	1,2	4,8	1:00	24:00	3:00	12:00				
Suszec II	1,3	11,4	0,5	3,6	3:00	27:00	1:00	9:00				
Suszec Św. Jانا	0,6	12,0	0,6	3,1	2:00	29:00	2:00	8:00	1:00	(22:16-22:18)		
Suszec Kościół	0,5	12,5	0,9	2,5	1:00	30:00	2:00	6:00				
Suszec Dolna I	0,9	13,4	0,8	1,6	2:00	32:00	2:00	4:00				
Suszec KwK Krupnicki	0,8	14,2	0,8	0,8	2:00	34:00	2:00	2:00				
Suszec Osiedle	0,7	14,9		36:00	2:00	36:00	3:00	3:00				
Suszec II	1,1	1,1	1,0	1,0	3:00	3:00	3:00	3:00				
Suszec Osiedle												



308A - Dane eksploatacyjne										
		1	2	3	razem					
Liczba kursów na linii		7	9	2	18					
Liczba kursów dojazdowych		0	0	0	0					
Wozokilometry na linii	km	95.4	127.4	22.4	245.2					
Wozokilometry dojazdowe	km	0.0	0.0	0.0	0.0					
Wozokilometry ogółem	km	95.4	127.4	22.4	245.2					
Wozogodziny ogółem	h	6:36	11:41	8:00	26:17					
Wozogodziny postój	h	2:47	6:40	7:06	16:33					
Wozogodziny dojazdowe	h	0:00	0:00	0:00	0:00					
Wozogodziny na linii	h	3:49	5:01	0:54	9:44					
Wozogodziny efektywne	h	3:49	5:01	0:54	9:44					
Prędkość eksploatacyjna	km/h	14.45	10.90	2.80	9.33					
Prędkość komunikacyjna na linii	km/h	25.00	25.40	24.89	25.19					
Prędkość komunikacyjna	km/h	25.00	25.40	24.89	25.19					
WskVyk	%	57.83	42.94	11.25	37.03					
Żony	L	52.9	67.1	11.3	131.3					
Suszec	L	42.5	60.3	11.1	113.9					
Wozokilometry wg gmin:										
	C	L	D	D%						
Żony	131.3	131.3	0.0	0.0						
Suszec	113.9	113.9	0.0	0.0						

	Typ taboru		B	B	B	B	B	B	B	B	B	B	B	B
	km	suma	1	2	1	3	1	1	2	1	2	1	2	2
Żory Zajezdnia	↕	↕	5:10	6:15	6:55		8:10	9:35	10:20	19:50	21:10			
Żory Bajerówka	0.800	0.800	5:12	6:17	6:57		8:12	9:37	10:22	19:52	21:12			
Żory Sąd	1.000	1.800	5:14	6:19	6:59		8:14	9:39	10:24	19:54	21:14			
Żory Stodolna	1.000	2.800	5:16	6:21	7:01		8:16	9:41	10:26	19:56	21:16			
Żory Biskupa	0.200	3.000	5:17	6:22	7:02		8:17	9:42	10:27	19:57	21:17			
Żory Dw. Autobusowy	0.700	3.700	5:19	6:24	7:04		8:19	9:44	10:29	19:59	21:19			
Żory Dw. Autobusowy			5:19	6:24	7:04	7:27	8:19	9:44	10:29	19:59	21:19			
Pszczynska ZEC	1.400	5.100	5:21	6:26	7:06	7:29	8:21	9:46	10:31	20:01	21:21			
Kluszczów Pszczynska	1.100	6.200	5:23	6:28	7:08	7:31	8:23	9:48	10:33	20:03	21:23			
Kluszczów Szkoła	0.400	6.600	5:25	6:30	7:10	7:33	8:25	9:50	10:35	20:05	21:25			
Kluszczów Las	0.700	7.300	5:27	6:32	7:12	7:35	8:27	9:52	10:37	20:07	21:27			
Kluszczów Targowisko	0.600	7.900	5:29	6:34	7:14	7:37	8:29	9:54	10:39	20:09	21:29			
Suszec Rudzicka Bar	1.100	9.000	5:32	6:37	7:17		8:32	9:57	10:42	20:12	21:32			
Suszec Rudzicka Sklep	0.600	9.600	5:33	6:38	7:18		8:33	9:58	10:43	20:13	21:33			
Rudzicka Szkoła	1.200	1.200				7:40								
Rudzicka Bar I	0.300	1.500				7:41								
Suszec Rudzicka Sklep	0.600	2.100	5:33	6:38	7:18	7:42	8:33	9:58	10:43	20:13	21:33			
Suszec II	0.500	10.100	5:34	6:39	7:19	7:43	8:34	9:59	10:44	20:14	21:34			
Suszec Św. Janna	1.300	11.400	5:37	6:42		7:46	8:37		10:47	20:17	21:37			
Suszec Kościół	0.600	12.000	5:39	6:44		7:48	8:39		10:49	20:19	21:39			
Suszec Dolna I	0.500	12.500	5:40	6:45		7:49	8:40		10:50	20:20	21:40			
Suszec Dolna II	0.900	13.400	5:42	6:47		7:51	8:42		10:52	20:22	21:42			
Suszec KWK Krupiniński	0.800	14.200	5:44	6:49		7:53	8:44		10:54	20:24	21:44			
Suszec Osiedle	0.700	14.900	5:46	6:51		7:55	8:46		10:56	20:26	21:46			
Suszec Osiedle	1.100	1.100			7:22			10:02						

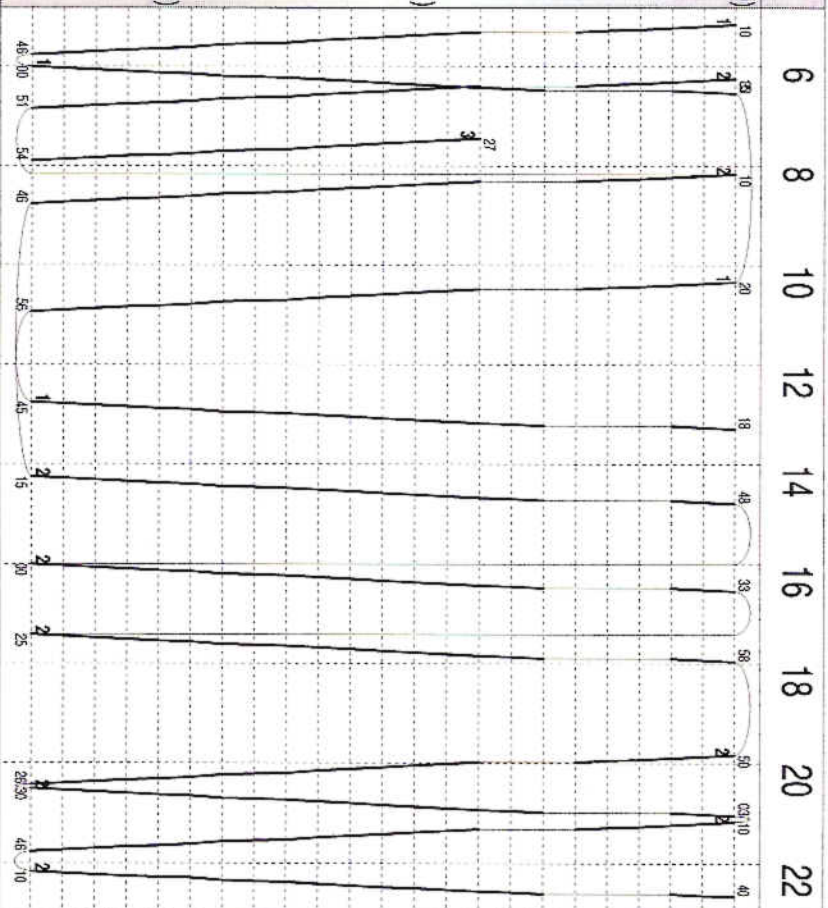
Rozkład rob. w dni nauki szkolnej **Suszec Osiedle - Żory Zajezdnia**
 Rozkład ważny od:

308A

	Numer brygady		Typ taboru										
	km	suma	B	B	B	B	B	B	B	B			
Suszec Osiedle	↓	↓		7:25									
Suszec II	1.000	1.000		7:28				15:04					
Suszec Osiedle			6:00		12:45	14:15		16:00	17:25	20:30	22:10		
Suszec KWK Krupijski	0.800	0.800	6:02		12:47	14:17		16:02	17:27	20:32	22:12		
Suszec Dolna II	0.800	1.600	6:04		12:49	14:19		16:04	17:29	20:34	22:14		
Suszec Dolna I	0.900	2.500	6:06		12:51	14:21		16:06	17:31	20:36	22:16		
Suszec Kościół	0.600	3.100	6:08		12:53	14:23		16:08	17:33	20:38	22:17		
Suszec Św.Jana	0.500	3.600	6:09		12:54	14:24		16:09	17:34	20:39	22:18		
Suszec II	1.200	4.800	6:12	7:28	12:57	14:27	15:04	16:12	17:37	20:42	22:21		
Suszec Rudziczka Sklep	0.600	5.400	6:13	7:29	12:58	14:28	15:05	16:13	17:38	20:43	22:22		
Rudziczka Bar I	0.600	0.600		7:30	12:59	14:29	15:06	16:14					
Rudziczka Szkoła	0.300	0.900		7:31	13:00	14:30	15:07	16:15					
Kleszczów Targowisko	1.200	2.100		7:34	13:03	14:33	15:10	16:18					
Suszec Rudziczka Bar	0.600	6.000	6:14						17:39	20:44	22:23		
Kleszczów Targowisko	1.000	7.000	6:16	7:34	13:03	14:33	15:10	16:18	17:41	20:46	22:25		
Kleszczów Las	0.700	7.700	6:18	7:36	13:05	14:35	15:12	16:20	17:43	20:48	22:27		
Kleszczów Szkoła	0.800	8.500	6:20	7:38	13:07	14:37	15:14	16:22	17:45	20:50	22:29		
Kleszczów Pszczyńska	0.400	8.900	6:22	7:40	13:09	14:39	15:16	16:24	17:47	20:52	22:30		
Pszczyńska ZEC	1.000	9.900	6:24	7:42	13:11	14:41	15:18	16:26	17:49	20:54	22:32		
Żory Dw.Autobusowy	1.000	10.900	6:26	7:44	13:13	14:43	15:20	16:28	17:51	20:56	22:34		
Żory Al.Niepodległości	0.600	11.500	6:27	7:45	13:14	14:44	15:21	16:29	17:52	20:57	22:35		
Żory Sąd	0.800	12.300	6:29	7:47	13:16	14:46	15:23	16:31	17:54	20:59	22:37		
Żory Bajerkówka	1.100	13.400	6:31	7:49	13:18	14:48	15:25	16:33	17:56	21:01	22:39		
Żory Zajezdnia	0.700	14.100	6:33	7:51	13:20	14:50	15:27	16:35	17:58	21:03	22:40		

308A Rozkład rob. w dni wolne od nauki

	km	suma km	km	suma km	Zwykły	suma	Zwykły	suma	Czasz wy/jtkowe
Żony Zależnia	0.7	14.1	0.7	14.1	2:00	33:00	2:00	33:00	1:00 (22:38-22:40)
Żony Bajetówka	1.1	13.4	1.1	13.4	2:00	31:00	2:00	31:00	
Żony Sąd	1.8	4.00	1.8	4.00	2:00	4:00	2:00	4:00	
Żony Stodolna	2.8	6.00	2.8	6.00	2:00	6:00	2:00	6:00	
Żony Biskupa	3.0	7.00	3.0	7.00	1:00	7:00	1:00	7:00	
Żony Dw. Autobusowy	3.7	9.00	3.7	9.00	2:00	9:00	2:00	9:00	
Żony Sąd	0.8	12.3	0.8	12.3	2:00	29:00	2:00	29:00	
Żony Al.Niepodległości	0.6	11.5	0.6	11.5	1:00	27:00	1:00	27:00	
Żony Dw. Autobusowy	1.0	10.9	1.0	10.9	2:00	26:00	2:00	26:00	
Pszczynska ZEC	1.0	9.9	1.0	9.9	2:00	24:00	2:00	24:00	
Pszczynska ZEC	1.4	5.1	1.4	5.1	2:00	11:00	2:00	11:00	
Kleszczów Pszczynska	1.1	6.2	1.1	6.2	2:00	13:00	2:00	13:00	1:00 (22:29-22:31)
Kleszczów Szkoła	0.4	6.6	0.4	6.6	2:00	15:00	2:00	15:00	
Kleszczów Las	0.7	7.3	0.7	7.7	2:00	17:00	2:00	17:00	
Kleszczów Las	0.6	7.9	0.6	7.0	2:00	19:00	2:00	19:00	
Kleszczów Tarговишко	1.1	9.0	1.1	6.0	3:00	22:00	1:00	14:00	
Suszc Rudziczka Bar	0.6	9.6	0.6	5.4	1:00	23:00	1:00	13:00	
Suszc Rudziczka Sklep	0.5	10.1	1.2	4.8	1:00	24:00	3:00	12:00	
Suszc II	1.3	11.4	0.5	3.6	3:00	27:00	1:00	9:00	
Suszc Św.Jana	0.6	12.0	0.6	3.1	2:00	29:00	2:00	8:00	1:00 (22:16-22:18)
Suszc Kościół	0.5	12.5	0.9	2.5	1:00	30:00	2:00	6:00	
Suszc Dolna I	0.9	13.4	0.8	1.6	2:00	32:00	2:00	4:00	
Suszc Dolna II	0.8	14.2	0.8	0.8	2:00	34:00	2:00	2:00	
Suszc KWK Krupijski	0.7	14.9			2:00	36:00			



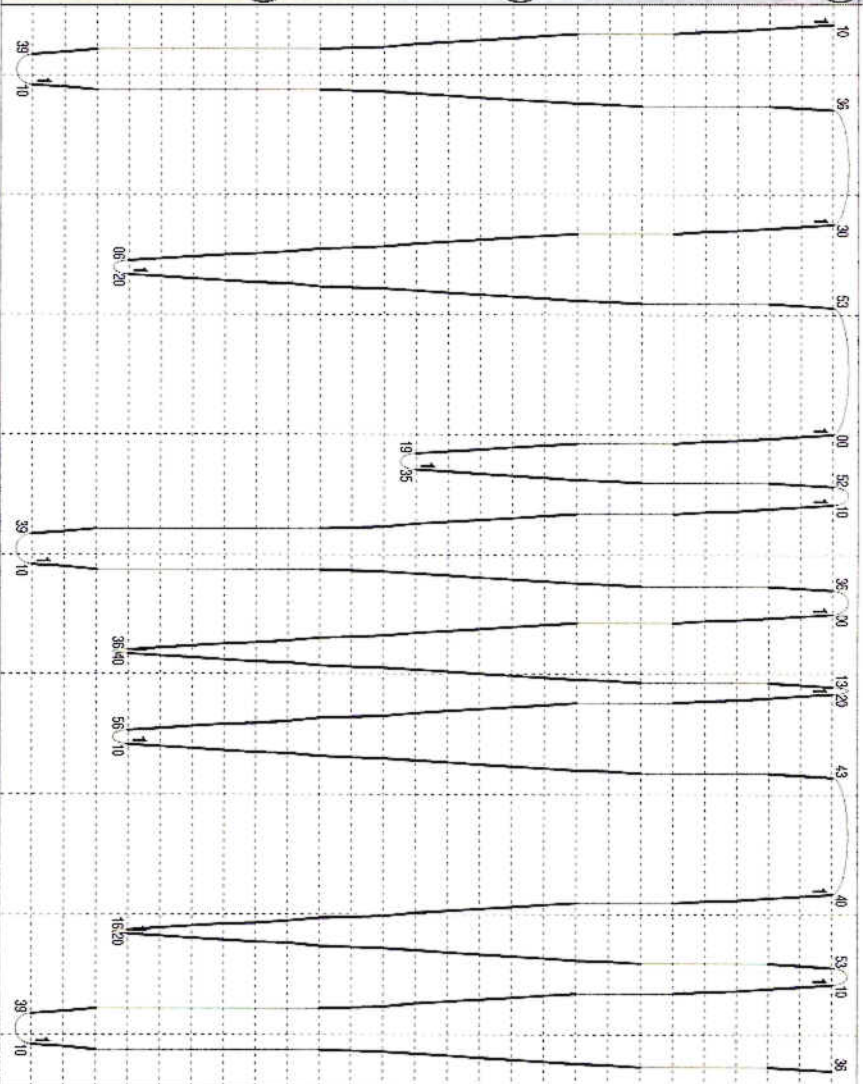
308A - Dane eksploatacyjne					
Liczba kursów na linii	1	2	3	razem	
Liczba kursów dojazdowych	4	9	1	14	
Wozokilometry na linii	0	0	0	0	
Wozokilometry dojazdowe	58.0	130.1	11.2	199.3	
Wozokilometry ogółem	0.0	0.0	0.0	0.0	
Wozogodziny ogółem	58.0	130.1	11.2	199.3	
Wozogodziny postoiu	8:08	16:25	0:27	25:00	
Wozogodziny dojazdowe	5:50	11:19	0:00	17:09	
Wozogodziny na linii	0:00	0:00	0:00	0:00	
Wozogodziny efektywne	2:18	5:06	0:27	7:51	
Prędkość eksploatacyjna	2:18	5:06	0:27	7:51	
Prędkość komunikacyjna na linii	7.13	7.92	0.00	7.97	
Prędkość komunikacyjna	25.22	25.51	24.89	25.39	
Prędkość komunikacyjna	25.22	25.51	24.89	25.39	
Ve/Nk	28.28	31.07	0.00	31.40	
Zory	L	30.0	67.1	4.2	101.3
Suszec	L	28.0	63.0	7.0	98.0
Wozokilometry wg gmin:					
Zory	C	L	D	D%	
	101.3	101.3	0.0	0.0	
Suszec	98.0	98.0	0.0	0.0	

	Typ taboru		B	B	B	B	B	B	B	B
	km	suma	1	2	3	2	1	2	2	2
Żory Zajezdnia	↘	↗	5:10	6:15		8:10	10:20	19:50	21:10	
Żory Bajerówka	0.800	0.800	5:12	6:17		8:12	10:22	19:52	21:12	
Żory Sąd	1.000	1.800	5:14	6:19		8:14	10:24	19:54	21:14	
Żory Stodolna	1.000	2.800	5:16	6:21		8:16	10:26	19:56	21:16	
Żory Biskupa	0.200	3.000	5:17	6:22		8:17	10:27	19:57	21:17	
Żory Dw. Autobusowy	0.700	3.700	5:19	6:24		8:19	10:29	19:59	21:19	
Żory Dw. Autobusowy			5:19	6:24	7:27	8:19	10:29	19:59	21:19	
Pszczynska ZEC	1.400	5.100	5:21	6:26	7:29	8:21	10:31	20:01	21:21	
Kleszczów Pszczynska	1.100	6.200	5:23	6:28	7:31	8:23	10:33	20:03	21:23	
Kleszczów Szkoła	0.400	6.600	5:25	6:30	7:33	8:25	10:35	20:05	21:25	
Kleszczów Las	0.700	7.300	5:27	6:32	7:35	8:27	10:37	20:07	21:27	
Kleszczów Targowisko	0.600	7.900	5:29	6:34	7:37	8:29	10:39	20:09	21:29	
Suszec Rudziczka Bar	1.100	9.000	5:32	6:37	7:40	8:32	10:42	20:12	21:32	
Suszec Rudziczka Sklep	0.600	9.600	5:33	6:38	7:41	8:33	10:43	20:13	21:33	
Suszec II	0.500	10.100	5:34	6:39	7:42	8:34	10:44	20:14	21:34	
Suszec Św. Jana	1.300	11.400	5:37	6:42	7:45	8:37	10:47	20:17	21:37	
Suszec Kościół	0.600	12.000	5:39	6:44	7:47	8:39	10:49	20:19	21:39	
Suszec Dolna I	0.500	12.500	5:40	6:45	7:48	8:40	10:50	20:20	21:40	
Suszec Dolna II	0.900	13.400	5:42	6:47	7:50	8:42	10:52	20:22	21:42	
Suszec KWK Krypniński	0.800	14.200	5:44	6:49	7:52	8:44	10:54	20:24	21:44	
Suszec Osiedle	0.700	14.900	5:46	6:51	7:54	8:46	10:56	20:26	21:46	

	Numer brygady		Typ taboru							
	km	suma	B	B	B	B	B	B	B	
Suszec Osiedle	↘	↘	6:00	12:45	14:15	16:00	17:25	20:30	22:10	
Suszec KWK Krupinski	0.800	0.800	6:02	12:47	14:17	16:02	17:27	20:32	22:12	
Suszec Dolna II	0.800	1.600	6:04	12:49	14:19	16:04	17:29	20:34	22:14	
Suszec Dolna I	0.900	2.500	6:06	12:51	14:21	16:06	17:31	20:36	22:16	
Suszec Kościół	0.600	3.100	6:08	12:53	14:23	16:08	17:33	20:38	22:17	
Suszec Św.Jana	0.500	3.600	6:09	12:54	14:24	16:09	17:34	20:39	22:18	
Suszec II	1.200	4.800	6:12	12:57	14:27	16:12	17:37	20:42	22:21	
Suszec Rudziczka Sklep	0.600	5.400	6:13	12:58	14:28	16:13	17:38	20:43	22:22	
Suszec Rudziczka Bar	0.600	6.000	6:14	12:59	14:29	16:14	17:39	20:44	22:23	
Kleszczów Targowisko	1.000	7.000	6:16	13:01	14:31	16:16	17:41	20:46	22:25	
Kleszczów Las	0.700	7.700	6:18	13:03	14:33	16:18	17:43	20:48	22:27	
Kleszczów Szkoła	0.800	8.500	6:20	13:05	14:35	16:20	17:45	20:50	22:29	
Kleszczów Pszczyńska	0.400	8.900	6:22	13:07	14:37	16:22	17:47	20:52	22:30	
Pszczyńska ZEC	1.000	9.900	6:24	13:09	14:39	16:24	17:49	20:54	22:32	
Żory Dw.Autobusowy	1.000	10.900	6:26	13:11	14:41	16:26	17:51	20:56	22:34	
Żory Al.Niepodległości	0.600	11.500	6:27	13:12	14:42	16:27	17:52	20:57	22:35	
Żory Sąd	0.800	12.300	6:29	13:14	14:44	16:29	17:54	20:59	22:37	
Żory Bajerówka	1.100	13.400	6:31	13:16	14:46	16:31	17:56	21:01	22:39	
Żory Zajezdnia	0.700	14.100	6:33	13:18	14:48	16:33	17:58	21:03	22:40	

308A Rozkład sobotni

	km	↓	↑	km	↓	↑	Zwykły	↓	↑	Zwykły	↓	↑	suma	↓	↑	suma	Czasz wyjątkowe
Zory Zajeźnica	0.8	0.8	0.7	14.1	2:00	33:00	1:00 (22:38-22:40)										
Zory Baletówka	1.0	1.8	1.1	13.4	2:00	2:00											
Zory Sąd	1.0	2.8		2:00	4:00	31:00											
Zory Stodolna	1.0	2.8		2:00	6:00												
Zory Biskupa	0.2	3.0		1:00	7:00												
Zory Dw. Autobusowy	0.7	3.7		2:00	9:00												
Zory Sąd			0.8	12.3	2:00	29:00											
Zory Al. Niepodległości			0.6	11.5	1:00	27:00											
Zory Dw. Autobusowy			1.0	10.9	2:00	26:00											
Pszczynska ZEC	1.4	5.1	1.0	9.9	2:00	24:00											
Pszczynska ZEC	1.1	6.2	0.4	8.9	2:00	22:00	1:00 (22:29-22:31)										
Kieszczów Pszczynska	0.4	6.6	0.8	8.5	2:00	20:00											
Kieszczów Szkoła	0.7	7.3	0.7	7.7	2:00	18:00											
Kieszczów Las	0.6	7.9	1.0	7.0	2:00	16:00											
Kieszczów Targowisko	1.1	9.0	0.6	6.0	3:00	14:00											
Suszeć Rudzicka Bar	0.6	9.6	0.6	5.4	1:00	13:00											
Suszeć Rudzicka Sklep	0.5	10.1	1.2	4.8	1:00	12:00											
Suszeć II	1.3	11.4	0.5	3.6	3:00	9:00											
Suszeć Św. Jana	0.6	12.0	0.6	3.1	2:00	8:00	1:00 (22:16-22:18)										
Suszeć Kościół	0.5	12.5	0.9	2.5	1:00	6:00											
Suszeć Dolna I	0.9	13.4	0.8	1.6	2:00	4:00											
Suszeć Dolna II	0.8	14.2	0.8	0.8	2:00	2:00											
Suszeć KWK Krupiński	0.7	14.9		2:00	36:00	2:00											
Suszeć Osiedle			1.0	1.7	3:00	5:00											
Suszeć II			0.7	0.7	2:00	2:00											
Suszeć Osiedle	1.1	1.1		2:00	3:00	2:00											
Suszeć KWK Krupiński	0.8	1.9		2:00	5:00	2:00											



3084 - Dane eksploatacyjne				
Liczba kursów na linii	1	razem		
Liczba kursów dojazdowych	16	16		
Wozokilometry na linii	0	0		
Wozokilometry dojazdowe	200.0	200.0		
Wozokilometry ogółem	0.0	0.0		
Wozogodziny ogółem	200.0	200.0		
Wozogodziny postoiu	17.26	17.26		
Wozogodziny dojazdowe	9.29	9.29		
Wozogodziny na linii	0.00	0.00		
Wozogodziny efektywne	7.57	7.57		
Prędkość eksploatacyjna	h	7.57	11.47	
Prędkość komunikacyjna na linii	km/h	11.47	11.47	
Prędkość komunikacyjna	km/h	25.16	25.16	
Prędkość komunikacyjna	km/h	25.16	25.16	
Ve/Vk	%	45.60	45.60	
Zory	L	120.0	120.0	
Suszac		80.0	80.0	
Wozokilometry wg gmin:				
Zory	C	L	D	D%
Suszac	120.0	120.0	0.0	0.0
	80.0	80.0	0.0	0.0

Rozkład sobotni Żory Zajeźdźnia - Suszec Osiedle 1
Rozkład ważny od:

308A

	Typ taboru		C																	
	km	suma	1	1	1	1	1	1	1	1	1	1	1	1						
Żory Zajeźdźnia	↘	↘	5:10	8:30	12:00	13:10	15:00	16:20	19:40	21:10										
Żory Bajerkówka	0.800	0.800	5:12	8:32	12:02	13:12	15:02	16:22	19:42	21:12										
Żory Sąd	1.000	1.800	5:14	8:34	12:04	13:14	15:04	16:24	19:44	21:14										
Żory Stodolna	1.000	2.800	5:16	8:36	12:06	13:16	15:06	16:26	19:46	21:16										
Żory Biskupa	0.200	3.000	5:17	8:37	12:07	13:17	15:07	16:27	19:47	21:17										
Żory Dw. Autobusowy	0.700	3.700	5:19	8:39	12:09	13:19	15:09	16:29	19:49	21:19										
Pszczynska ZEC	1.400	5.100	5:21	8:41	12:11	13:21	15:11	16:31	19:51	21:21										
Klęszczów Pszczynska	1.100	6.200	5:23	8:43	12:13	13:23	15:13	16:33	19:53	21:23										
Klęszczów Szkoła	0.400	6.600	5:25	8:45	12:15	13:25	15:15	16:35	19:55	21:25										
Klęszczów Las	0.700	7.300	5:27	8:47	12:17	13:27	15:17	16:37	19:57	21:27										
Klęszczów Targowisko	0.600	7.900	5:29	8:49	12:19	13:29	15:19	16:39	19:59	21:29										
Suszeć Rudziczka Bar	1.100	9.000	5:32	8:52		13:32	15:22	16:42	20:02	21:32										
Suszeć Rudziczka Sklep	0.600	9.600	5:33	8:53		13:33	15:23	16:43	20:03	21:33										
Suszeć II	0.500	10.100	5:34	8:54		13:34	15:24	16:44	20:04	21:34										
Suszeć Św. Jana	1.300	11.400	8:57				15:27	16:47	20:07											
Suszeć Kościół	0.600	12.000	8:59				15:29	16:49	20:09											
Suszeć Dolna I	0.500	12.500	9:00				15:30	16:50	20:10											
Suszeć Dolna II	0.900	13.400	9:02				15:32	16:52	20:12											
Suszeć KWK Krupniski	0.800	14.200	9:04				15:34	16:54	20:14											
Suszeć Osiedle	0.700	14.900	9:06				15:36	16:56	20:16											
Suszeć Osiedle	1.100	1.100	5:37			13:37				21:37										
Suszeć KWK Krupniski	0.800	1.900	5:39			13:39				21:39										

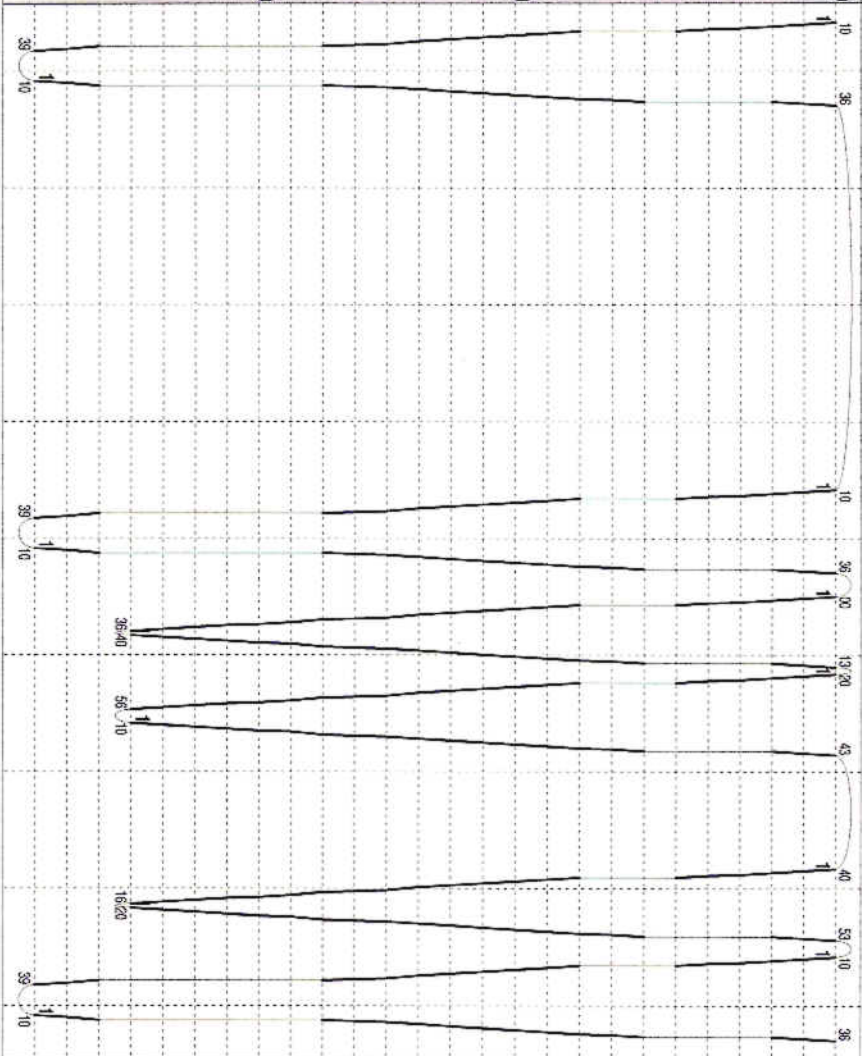
Rozkład sobotni Suszec Osiedle - Żory Zajezdnia
Rozkład ważny od:

308A

	Numer brygady	Typ taboru		C	C	C	C	C	C	C	C	C
		km	suma									
Suszec KWK Krupijski	↘	↘	6:10				14:10					22:10
Suszec Osiedle	0.700	0.700	6:12				14:12					22:12
Suszec II	1.000	1.700	6:15				14:15					22:15
Suszec Osiedle			9:20						15:40	17:10	20:20	
Suszec KWK Krupijski	0.800	0.800	9:22						15:42	17:12	20:22	
Suszec Dolna II	0.800	1.600	9:24						15:44	17:14	20:24	
Suszec Dolna I	0.900	2.500	9:26						15:46	17:16	20:26	
Suszec Kościół	0.600	3.100	9:28						15:48	17:18	20:28	
Suszec Św.Jana	0.500	3.600	9:29						15:49	17:19	20:29	
Suszec II	1.200	4.800	6:15	9:32			14:15	15:52	17:22	20:32	22:15	
Suszec Rudziczka Sklep	0.600	5.400	6:16	9:33			14:16	15:53	17:23	20:33	22:16	
Suszec Rudziczka Bar	0.600	6.000	6:17	9:34			14:17	15:54	17:24	20:34	22:17	
Kleszczów Targowisko	1.000	7.000	6:19	9:36	12:35		14:19	15:56	17:26	20:36	22:19	
Kleszczów Las	0.700	7.700	6:21	9:38	12:37		14:21	15:58	17:28	20:38	22:21	
Kleszczów Szkoła	0.800	8.500	6:23	9:40	12:39		14:23	16:00	17:30	20:40	22:23	
Kleszczów Pszczyńska	0.400	8.900	6:25	9:42	12:41		14:25	16:02	17:32	20:42	22:25	
Pszczyńska ZEC	1.000	9.900	6:27	9:44	12:43		14:27	16:04	17:34	20:44	22:27	
Żory Dw.Autobusowy	1.000	10.900	6:29	9:46	12:45		14:29	16:06	17:36	20:46	22:29	
Żory Al.Niepodległości	0.600	11.500	6:30	9:47	12:46		14:30	16:07	17:37	20:47	22:30	
Żory Sąd	0.800	12.300	6:32	9:49	12:48		14:32	16:09	17:39	20:49	22:32	
Żory Bajerkówka	1.100	13.400	6:34	9:51	12:50		14:34	16:11	17:41	20:51	22:34	
Żory Zajezdnia	0.700	14.100	6:36	9:53	12:52		14:36	16:13	17:43	20:53	22:36	

308A Rozkład niedzielny

	↓ km	↓ suma km	↓ km	↓ suma km	Zwykły ↓	↓ suma	Zwykły ↓	↓ suma	Czas wyjątkowe	6	8	10	12	14	16	18	20	22
Żony Zajeżdżna	0.8	0.8	0.7	14.1	↓	↓	2:00	33:00	1:00 (22:38-22:40)	10	36							
Żony Baletówka	1.0	1.8	1.1	13.4	↓	↓	2:00	31:00										
Żony Sąd	1.0	2.8			2:00	4:00												
Żony Stodolna	0.2	3.0			1:00	7:00												
Żony Dw. Autobusowy	0.7	3.7			2:00	9:00												
Żony Sąd			0.8	12.3			2:00	29:00										
Żony Al.Niepodległości			0.6	11.5			1:00	27:00										
Żony Dw. Autobusowy			1.0	10.9			2:00	26:00										
Pszczynska ZEC	1.4	5.1	1.0	9.9	2:00	11:00	2:00	24:00										
Pszczynska ZEC	1.1	6.2	0.4	8.9	2:00	13:00	2:00	22:00	1:00 (22:29-22:31)									
Kleszczów Szkoła	0.4	6.6	0.8	8.5	2:00	15:00	2:00	20:00										
Kleszczów Las	0.7	7.3	0.7	7.7	2:00	17:00	2:00	18:00										
Kleszczów Targowisko	0.6	7.9	1.0	7.0	2:00	19:00	2:00	16:00										
Suszece Rudzicka Bar	1.1	9.0	0.6	6.0	3:00	22:00	1:00	14:00										
Suszece Rudzicka Sklep	0.6	9.6	0.6	5.4	1:00	23:00	1:00	13:00										
Suszece II	0.5	10.1	1.2	4.8	1:00	24:00	3:00	12:00										
Suszece Św.Jana	1.3	11.4	0.5	3.6	3:00	27:00	1:00	9:00										
Suszece Kościół	0.6	12.0	0.6	3.1	2:00	29:00	2:00	8:00	1:00 (22:16-22:18)									
Suszece Dolna I	0.5	12.5	0.9	2.5	1:00	30:00	2:00	6:00										
Suszece Dolna II	0.9	13.4	0.8	1.6	2:00	32:00	2:00	4:00										
Suszece KWK Krupński	0.8	14.2	0.8	0.8	2:00	34:00	2:00	2:00										
Suszece Osiedle	0.7	14.9			2:00	36:00												
Suszece II			1.0	1.7			3:00	5:00										
Suszece Osiedle	1.1	1.1	0.7	0.7	3:00	3:00	2:00	2:00										
Suszece KWK Krupński	0.8	1.9	↓	↓	2:00	5:00	↓	↓										



308A - Dane eksploatacyjne				
Liczba kursów na linii	1	razem		
Liczba kursów dojazdowych	12	12		
Wozokilometry na linii	0	0		
Wozokilometry dojazdowe	156,0	156,0		
Wozokilometry ogółem	0,0	0,0		
Wozogodziny ogółem	156,0	156,0		
Wozogodziny postoiu	17,26	17,26		
Wozogodziny dojazdu	h	11:14		
Wozogodziny na linii	h	0:00		
Wozogodziny efektywne	h	6:12		
Prędkość eksploatacyjna	h	6:12		
Prędkość komunikacyjna na linii	km/h	8,95		
Prędkość komunikacyjna	km/h	25,16		
VelNk	km/h	25,16		
Żory	%	35,56		
Suszec	L	90,0		
		66,0		
Wozokilometry wg gmin:	C	L	D	D%
Żory	90,0	90,0	0,0	0,0
Suszec	66,0	66,0	0,0	0,0

Rozkład niedzielny Żory Zajezdnia - Suszec Osiedle 1
Rozkład ważny od:

308A

	Numer brygady	Typ tabornu		C	C	C	C	C	C	C
		km	suma	1	1	1	1	1	1	1
Żory Zajezdnia	↕	↕		5:10	13:10	15:00	16:20	19:40	21:10	
Żory Bajerówka	0.800	0.800		5:12	13:12	15:02	16:22	19:42	21:12	
Żory Sąd	1.000	1.800		5:14	13:14	15:04	16:24	19:44	21:14	
Żory Stodolna	1.000	2.800		5:16	13:16	15:06	16:26	19:46	21:16	
Żory Biskupa	0.200	3.000		5:17	13:17	15:07	16:27	19:47	21:17	
Żory Dw. Autobusowy	0.700	3.700		5:19	13:19	15:09	16:29	19:49	21:19	
Pszczynska ZEC	1.400	5.100		5:21	13:21	15:11	16:31	19:51	21:21	
Kleszczów Pszczynska	1.100	6.200		5:23	13:23	15:13	16:33	19:53	21:23	
Kleszczów Szkoła	0.400	6.600		5:25	13:25	15:15	16:35	19:55	21:25	
Kleszczów Las	0.700	7.300		5:27	13:27	15:17	16:37	19:57	21:27	
Kleszczów Targowisko	0.600	7.900		5:29	13:29	15:19	16:39	19:59	21:29	
Suszec Rudziczka Bar	1.100	9.000		5:32	13:32	15:22	16:42	20:02	21:32	
Suszec Rudziczka Sklep	0.600	9.600		5:33	13:33	15:23	16:43	20:03	21:33	
Suszec II	0.500	10.100	5:34	13:34	15:24	16:44	20:04	21:34		
Suszec Św. Jana	1.300	11.400		15:27	16:47	20:07				
Suszec Kosciół	0.600	12.000		15:29	16:49	20:09				
Suszec Dolna I	0.500	12.500		15:30	16:50	20:10				
Suszec Dolna II	0.900	13.400		15:32	16:52	20:12				
Suszec KWK Krupniski	0.800	14.200		15:34	16:54	20:14				
Suszec Osiedle	0.700	14.900		15:36	16:56	20:16				
Suszec Osiedle	1.100	1.100	5:37	13:37				21:37		
Suszec KWK Krupniski	0.800	1.900	5:39	13:39				21:39		


Rozkład niedzielny **Suszec Osiedle - Żory Zajezdnia**
Rozkład ważny od:

308A

	Numer brygady	Typ taboru		C	C	C	C	C	C	C
		km	suma							
Suszec KWK Krupński	↕	↕		6:10	14:10					22:10
Suszec Osiedle	0.700	0.700		6:12	14:12					22:12
Suszec II	1.000	1.700		6:15	14:15					22:15
Suszec Osiedle						15:40	17:10	20:20		
Suszec KWK Krupński	0.800	0.800				15:42	17:12	20:22		
Suszec Dolna II	0.800	1.600				15:44	17:14	20:24		
Suszec Dolna I	0.900	2.500				15:46	17:16	20:26		
Suszec Kościół	0.600	3.100				15:48	17:18	20:28		
Suszec Św.Jana	0.500	3.600				15:49	17:19	20:29		
Suszec II	1.200	4.800		6:15	14:15	15:52	17:22	20:32	22:15	
Suszec Rudziczka Sklep	0.600	5.400		6:16	14:16	15:53	17:23	20:33	22:16	
Suszec Rudziczka Bar	0.600	6.000		6:17	14:17	15:54	17:24	20:34	22:17	
Suszeców Targowisko	1.000	7.000		6:19	14:19	15:56	17:26	20:36	22:19	
Kleszczów Las	0.700	7.700		6:21	14:21	15:58	17:28	20:38	22:21	
Kleszczów Szkoła	0.800	8.500		6:23	14:23	16:00	17:30	20:40	22:23	
Kleszczów Pszczynska	0.400	8.900		6:25	14:25	16:02	17:32	20:42	22:25	
Pszczynska ZEC	1.000	9.900		6:27	14:27	16:04	17:34	20:44	22:27	
Żory Dw.Autobusowy	1.000	10.900		6:29	14:29	16:06	17:36	20:46	22:29	
Żory Al.Niepodległości	0.600	11.500		6:30	14:30	16:07	17:37	20:47	22:30	
Żory Sąd	0.800	12.300		6:32	14:32	16:09	17:39	20:49	22:32	
Żory Bajerówka	1.100	13.400		6:34	14:34	16:11	17:41	20:51	22:34	
Żory Zajezdnia	0.700	14.100		6:36	14:36	16:13	17:43	20:53	22:36	

308B Rozkład rob. w dni nauki szkolnej

	km	suma km	km	suma km	Zwykły	suma	Zwykły	suma	Czasz wyjątkowe
Żony Zajezdnia	0,8	0,8	0,7	20,2	2,00	2,00	2,00	47,00	1:00 (22:38-22:40)
Żony Bajelówka	1,0	1,8	1,1	19,5	2,00	2,00	2,00	45,00	
Żony Sąd	1,0	2,8	2,00	6,00	2,00	6,00	2,00	6,00	
Żony Stodolna	0,2	3,0	1,00	7,00	1,00	7,00	1,00	7,00	
Żony Dw Autobusowy	0,7	3,7	0,8	18,4	2,00	9,00	2,00	9,00	
Żony Sąd			0,6	17,6	1,00	4,00	1,00	4,00	
Żony Al Niepodległości			1,0	17,0	2,00	4,00	2,00	4,00	
Żony Dw Autobusowy	1,4	5,1	1,0	16,0	2,00	11,00	2,00	11,00	
Pszczynska ZEG	1,1	6,2	0,4	15,0	2,00	13,00	2,00	13,00	1:00 (22:29-22:31)
Pszczynska	0,4	6,6	0,8	14,6	2,00	15,00	2,00	15,00	
Kleszczów Szkoła	0,7	7,3	0,7	13,8	2,00	17,00	2,00	17,00	
Kleszczów Las	0,6	7,9	1,0	13,1	2,00	19,00	2,00	19,00	
Kleszczów Targowisko	1,1	9,0	0,6	12,1	3,00	22,00	1,00	28,00	
Suszc Rudzińska Sklep	0,6	9,6	1,2	11,5	1,00	23,00	3,00	27,00	
Kleszczów Targowisko	1,2	10,8	0,3	10,3	3,00	26,00	1,00	24,00	
Rudzińska Szkoła	0,3	11,1	0,6	10,0	1,00	27,00	1,00	23,00	
Rudzińska Bar I	0,6	11,7	0,6	9,4	1,00	28,00	1,00	22,00	
Suszc Ruzdzicka Sklep	0,5	12,2	1,2	8,8	1,00	29,00	3,00	21,00	
Suszc II	1,3	13,5			3,00	32,00			
Suszc Św.Jana									
Suszc II	1,1	14,6			3,00	35,00			
Suszc Osiedle	0,8	15,4			2,00	37,00			
Suszc KWK Krupiński	2,5	17,9	0,5	7,6	5,00	42,00	1,00	18,00	
Suszc Św.Jana	0,6	18,5	0,6	7,1	2,00	44,00	2,00	17,00	1:00 (22:16-22:18)
Suszc Kościół	0,5	19,0	0,9	6,5	1,00	45,00	2,00	15,00	
Suszc Dolna I	0,9	19,9	0,6	5,6	2,00	47,00	1,00	13,00	
Suszc Dolna II	0,6	20,5	0,9	5,0	1,00	48,00	2,00	12,00	
Suszc Dolna Sklep	0,9	21,4	0,8	4,1	2,00	50,00	2,00	10,00	
Suszc Stary I	0,8	22,2	1,4	3,3	2,00	52,00	3,00	8,00	
Suszc Stary	1,4	23,6	1,1	1,9	3,00	55,00	3,00	5,00	
Suszc Dolna Sklep	1,1	24,7	0,8	0,8	3,00	58,00	2,00	2,00	
Suszc KWK Krupiński	0,7	25,4			2,00	60,00			



308B - Dane eksploatacyjne		1	2	3	razem
Liczba kursów na linii		3	5	2	10
Liczba kursów dojazdowych		0	0	0	0
Wozokilometry na linii	km	56,0	96,4	33,3	185,7
Wozokilometry dojazdowe	km	0,0	0,0	0,0	0,0
Wozokilometry ogółem	km	56,0	96,4	33,3	185,7
Wozogodziny ogółem	h	2:13	6:18	7:06	15:37
Wozogodziny postoiu	h	0:01	2:31	5:48	8:20
Wozogodziny dojazdowe	h	0:00	0:00	0:00	0:00
Wozogodziny na linii	h	2:12	3:47	1:18	7:17
Wozogodziny efektywne	h	2:12	3:47	1:18	7:17
Prędkość eksploatacyjna	km/h	25,26	15,30	4,69	11,89
Prędkość komunikacyjna na linii	km/h	25,45	25,48	25,62	25,50
Prędkość komunikacyjna	km/h	25,45	25,48	25,62	25,50
Ve/Vk	%	99,25	60,05	18,31	46,64
Zony	L	22,1	37,9	11,3	71,3
Suszec		33,9	58,5	22,0	114,4
Wozokilometry wg gmin:	C	L	D	D%	
Zony	71,3	71,3	0,0	0,0	
Suszec	114,4	114,4	0,0	0,0	

Rozkład ważny od:

	Numer brigady	Typ taboru					
		km	suma	B	B	B	B
Żory Zajezdnia	↕	↕	11:45	13:15		15:15	16:40
Żory Bajerkówka	0.800	0.800	11:47	13:17		15:17	16:42
Żory Sąd	1.000	1.800	11:49	13:19		15:19	16:44
Żory Stodoła	1.000	2.800	11:51	13:21		15:21	16:46
Żory Biskupa	0.200	3.000	11:52	13:22		15:22	16:47
Żory Dw. Autobusowy	0.700	3.700	11:54	13:24		15:24	16:49
Żory Dw. Autobusowy			11:54	13:24	14:25	15:24	16:49
Pszczynska ZEC	1.400	5.100	11:56	13:26	14:27	15:26	16:51
Kleszczów Pszczynska	1.100	6.200	11:58	13:28	14:29	15:28	16:53
Kleszczów Szkoła	0.400	6.600	12:00	13:30	14:31	15:30	16:55
Kleszczów Las	0.700	7.300	12:02	13:32	14:33	15:32	16:57
Kleszczów Targowisko	0.600	7.900	12:04	13:34	14:35	15:34	16:59
Suszec Rudziczka Bar	1.100	9.000			14:38	15:37	17:02
Suszec Rudziczka Sklep	0.600	9.600			14:39	15:38	17:03
Rudziczka Szkoła	1.200	10.800	12:07	13:37			
Rudziczka Bar I	0.300	11.100	12:08	13:38			
Suszec Rudziczka Sklep	0.600	11.700	12:09	13:39	14:39	15:38	17:03
Suszec II	0.500	12.200	12:10	13:40	14:40	15:39	17:04
Suszec Św. Jانا	1.300	13.500	12:13		14:43	15:42	17:07
Suszec Osiedle	1.100	14.600		13:43			
Suszec KWK Krupniski	0.800	15.400		13:45			
Suszec Św. Jانا	2.500	17.900	12:13	13:50	14:43	15:42	17:07
Suszec Kościół	0.600	18.500	12:15	13:52	14:45	15:44	17:09
Suszec Dolna I	0.500	19.000	12:16	13:53	14:46	15:45	17:10
Suszec Dolna II	0.900	19.900	12:18	13:55	14:48	15:47	17:12
Suszec Dolna Sklep	0.600	20.500	12:19	13:56	14:49	15:48	17:13
Suszec Stary I	0.900	21.400	12:21	13:58	14:51	15:50	17:15
Suszec Stary	0.800	22.200	12:23	14:00	14:53	15:52	17:17
Suszec Dolna Sklep	1.400	23.600	12:26	14:03	14:56	15:55	17:20
Suszec KWK Krupniski	1.100	24.700	12:29	14:06	14:59	15:58	17:23
Suszec Osiedle	0.700	25.400	12:31	14:08	15:01	16:00	17:25

Rozkład ważny od:

	Numer brygady	Typ taboru		B	B	B	B	B	B
		km	suma	2	3	1	2	1	
Suszec Osiedle	↕	↕	7:10	7:55	9:00	10:02	11:00		
Suszec KWK Krupniński	0.800	0.800	7:12	7:57	9:02	10:04	11:02		
Suszec Dolna Sklep	1.100	1.900	7:15	8:00	9:05	10:07	11:05		
Suszec Stary	1.400	3.300	7:18	8:03	9:08	10:10	11:08		
Suszec Stary I	0.800	4.100	7:20	8:05	9:10	10:12	11:10		
Suszec Dolna Sklep	0.900	5.000	7:22	8:07	9:12	10:14	11:12		
Suszec Dolna II	0.600	5.600	7:23	8:08	9:13	10:15	11:13		
Suszec Dolna I	0.900	6.500	7:25	8:10	9:15	10:17	11:15		
Suszec Kościół	0.600	7.100	7:27	8:12	9:17	10:19	11:17		
Suszec Św.Jana	0.500	7.600	7:28	8:13	9:18	10:20	11:18		
Suszec II	1.200	8.800	7:31	8:16	9:21	10:23	11:21		
Suszec Rudziczka Sklep	0.600	9.400	7:32	8:17	9:22	10:24	11:22		
Rudziczka Bar I	0.600	10.000					11:23		
Rudziczka Szkoła	0.300	10.300					11:24		
Kleszczów Targowisko	1.200	11.500					11:27		
Suszec Rudziczka Bar	0.600	12.100	7:33	8:18	9:23	10:25			
Kleszczów Targowisko	1.000	13.100	7:35	8:20	9:25	10:27	11:27		
Kleszczów Las	0.700	13.800	7:37	8:22	9:27	10:29	11:29		
Kleszczów Szkoła	0.800	14.600	7:39	8:24	9:29	10:31	11:31		
Kleszczów Pszczyńska	0.400	15.000	7:41	8:26	9:31	10:33	11:33		
Pszczyńska ZEC	1.000	16.000	7:43	8:28	9:33	10:35	11:35		
Żory Dw.Autobusowy	1.000	17.000	7:45	8:30	9:35	10:37	11:37		
Żory A1.Niepodległości	0.600	17.600	7:46	8:31	9:36	10:38	11:38		
Żory Sąd	0.800	18.400	7:48	8:33	9:38	10:40	11:40		
Żory Bajerówka	1.100	19.500	7:50	8:35	9:40	10:42	11:42		
Żory Zajezdnia	0.700	20.200	7:52	8:37	9:42	10:44	11:44		

308B Rozkład rob. w dni wolne od nauki

	km	suma km	km	suma km	Zwykły	suma	Zwykły	suma	Czasz wyjątkowe	7	8	9	10	11	12	13	14	15	16	17
Zory Zajezdnia	0,7	18,1	0,8	18,9	2,00	42:00	2,00	44:00	1:00 (22:38-22:40)	52	57	62	67	72	77	82	87	92	97	102
Zory Bajłówek	0,8	17,4	1,1	18,5	2,00	40:00	2,00	42:00		32	37	42	47	52	57	62	67	72	77	82
Zory Sąd	1,0	4,00	2,00	6,00	2,00	2,00	2,00	2,00		37	42	47	52	57	62	67	72	77	82	87
Zory Stodolna	1,0	2,8	2,00	4,80	2,00	6,00	2,00	8,00		42	47	52	57	62	67	72	77	82	87	92
Zory Biskupa	0,2	3,0	1,00	4,00	1,00	7,00	3,00	8,00		47	52	57	62	67	72	77	82	87	92	97
Zory Dw. Autobusowy	0,7	3,7	0,8	4,5	2,00	9,00	2,00	11,00		52	57	62	67	72	77	82	87	92	97	102
Zory Sąd		16,3	0,6	16,9	2,00	38:00	2,00	40:00		57	62	67	72	77	82	87	92	97	102	107
Zory Al Niepodległości		15,5	0,6	16,1	1,00	36:00	1,00	37:00		62	67	72	77	82	87	92	97	102	107	112
Zory Dw. Autobusowy		14,9	1,0	15,9	2,00	35:00	2,00	37:00		67	72	77	82	87	92	97	102	107	112	117
Pszczynska ZEC		13,9	1,0	14,9	2,00	33:00	2,00	35:00		72	77	82	87	92	97	102	107	112	117	122
Kleszczów Pszczynska	1,4	5,1	0,4	5,5	2,00	31:00	2,00	33:00	1:00 (22:29-22:31)	77	82	87	92	97	102	107	112	117	122	127
Kleszczów Szkoła	1,1	6,2	0,4	6,6	2,00	29:00	2,00	31:00		82	87	92	97	102	107	112	117	122	127	132
Kleszczów Las	0,4	6,6	0,8	7,4	2,00	29:00	2,00	31:00		87	92	97	102	107	112	117	122	127	132	137
Kleszczów Łągowisko	0,7	7,3	0,7	8,0	2,00	27:00	2,00	29:00		92	97	102	107	112	117	122	127	132	137	142
Kleszczów Rudzicka Bar	0,6	7,9	1,0	8,9	2,00	25:00	2,00	27:00		97	102	107	112	117	122	127	132	137	142	147
Kleszczów Rudzicka Sklep	1,1	9,0	0,6	9,6	3,00	23:00	1,00	24:00		102	107	112	117	122	127	132	137	142	147	152
Suszec II	0,6	9,6	0,6	10,2	1,00	22:00	1,00	23:00		107	112	117	122	127	132	137	142	147	152	157
Suszec Św. Jana	0,5	10,1	1,2	11,3	1,00	21:00	3,00	24:00		112	117	122	127	132	137	142	147	152	157	162
Suszec II	1,3	11,4		12,7	3,00	27:00		30:00		117	122	127	132	137	142	147	152	157	162	167
Suszec Osiedle	1,1	12,5		13,6	3,00	30:00		33:00		122	127	132	137	142	147	152	157	162	167	172
Suszec KWK Krupński	0,8	13,3		14,1	2,00	32:00		34:00		127	132	137	142	147	152	157	162	167	172	177
Suszec Św. Jana	2,5	15,8	0,5	16,3	5,00	37:00	1,00	38:00	1:00 (22:16-22:18)	132	137	142	147	152	157	162	167	172	177	182
Suszec Kościół	0,6	16,4	0,6	17,0	2,00	39:00	2,00	41:00		137	142	147	152	157	162	167	172	177	182	187
Suszec Dolna I	0,5	16,9	0,9	17,8	1,00	40:00	2,00	42:00		142	147	152	157	162	167	172	177	182	187	192
Suszec Dolna II	0,9	17,8	0,6	18,4	2,00	42:00	1,00	43:00		147	152	157	162	167	172	177	182	187	192	197
Suszec Dolna Sklep	0,6	18,4	0,9	19,3	1,00	43:00	2,00	45:00		152	157	162	167	172	177	182	187	192	197	202
Suszec Stary I	0,9	19,3	0,8	20,1	2,00	45:00	2,00	47:00		157	162	167	172	177	182	187	192	197	202	207
Suszec Stary	0,8	20,1	1,4	21,5	2,00	47:00	3,00	50:00		162	167	172	177	182	187	192	197	202	207	212
Suszec Dolna Sklep	1,4	21,5	1,1	22,6	3,00	50:00	3,00	53:00		167	172	177	182	187	192	197	202	207	212	217
Suszec KWK Krupński	1,1	22,6	0,8	23,4	3,00	53:00	2,00	55:00		172	177	182	187	192	197	202	207	212	217	222
Suszec Osiedle	0,7	23,3		24,0	2,00	55:00		57:00		177	182	187	192	197	202	207	212	217	222	227

308B - Dane eksploatacyjne	1	2	3	razem	
Liczba kursów na linii	2	5	1	8	
Liczba kursów dojazdowych	0	0	0	0	
Wozokilometry na linii	37.0	96.0	18.1	151.1	
Wozokilometry dojazdowe	0.0	0.0	0.0	0.0	
Wozokilometry ogółem	37.0	96.0	18.1	151.1	
Wozogodziny ogółem	1:30	10:15	0:42	12:27	
Wozogodziny postoju	0:03	6:29	0:00	6:32	
Wozogodziny dojazdowe	0:00	0:00	0:00	0:00	
Wozogodziny na linii	1:27	3:46	0:42	5:55	
Wozogodziny efektywne	1:27	3:46	0:42	5:55	
Prędkość eksploatacyjna	24.67	9.37	0.00	12.14	
Prędkość komunikacyjna na linii	25.52	25.49	25.86	25.54	
Prędkość komunikacyjna	25.52	25.49	25.86	25.54	
Ve/Vk	96.67	36.75	0.00	47.52	
Zory	L	15.0	37.9	7.1	60.0
Suszac	22.0	58.1	11.0	91.1	
Wozokilometry wg gmin:	C	L	D	D%	
Zory	60.0	60.0	0.0	0.0	
Suszac	91.1	91.1	0.0	0.0	

308B

	Numer brygady	Typ taboru				
		B	B	B	B	B
	km	suma	1	2	2	2
Zory Zajezdnia	↕	↕	11:45	13:15	15:15	16:40
Zory Bajerówka	0.800	0.800	11:47	13:17	15:17	16:42
Zory Sąd	1.000	1.800	11:49	13:19	15:19	16:44
Zory Stodolna	1.000	2.800	11:51	13:21	15:21	16:46
Zory Biskupa	0.200	3.000	11:52	13:22	15:22	16:47
Zory Dw. Autobusowy	0.700	3.700	11:54	13:24	15:24	16:49
Pszczynska ZEC	1.400	5.100	11:56	13:26	15:26	16:51
Kleszczów Pszczyńska	1.100	6.200	11:58	13:28	15:28	16:53
Kleszczów Szkoła	0.400	6.600	12:00	13:30	15:30	16:55
Kleszczów Las	0.700	7.300	12:02	13:32	15:32	16:57
Kleszczów Targowisko	0.600	7.900	12:04	13:34	15:34	16:59
Suszec Rudziczka Bar	1.100	9.000	12:07	13:37	15:37	17:02
Suszec Rudziczka Sklep	0.600	9.600	12:08	13:38	15:38	17:03
Suszec II	0.500	10.100	12:09	13:39	15:39	17:04
Suszec Św. Jana	1.300	11.400	12:12		15:42	17:07
Suszec Osiedle	1.100	12.500		13:42		
Suszec KWK Krupijski	0.800	13.300		13:44		
Suszec Św. Jana	2.500	15.800	12:12	13:49	15:42	17:07
Suszec Kościół	0.600	16.400	12:14	13:51	15:44	17:09
Suszec Dolna I	0.500	16.900	12:15	13:52	15:45	17:10
Suszec Dolna II	0.900	17.800	12:17	13:54	15:47	17:12
Suszec Dolna Sklep	0.600	18.400	12:18	13:55	15:48	17:13
Suszec Stary I	0.900	19.300	12:20	13:57	15:50	17:15
Suszec Stary	0.800	20.100	12:22	13:59	15:52	17:17
Suszec Dolna Sklep	1.400	21.500	12:25	14:02	15:55	17:20
Suszec KWK Krupijski	1.100	22.600	12:28	14:05	15:58	17:23
Suszec Osiedle	0.700	23.300	12:30	14:07	16:00	17:25

308BRozkład rob. w dni wolne od nauki **Suszec Osiedle - Żory Zajezdnia**

Rozkład ważny od:

	Typ taboru		B	B	B	B
	km	suma	2	3	2	1
Suszec Osiedle	↓	↓	7:10	7:55	9:00	11:00
Suszec KWK Krupniński	0.800	0.800	7:12	7:57	9:02	11:02
Suszec Dolna Sklep	1.100	1.900	7:15	8:00	9:05	11:05
Suszec Stary	1.400	3.300	7:18	8:03	9:08	11:08
Suszec Stary I	0.800	4.100	7:20	8:05	9:10	11:10
Suszec Dolna Sklep	0.900	5.000	7:22	8:07	9:12	11:12
Suszec Dolna II	0.600	5.600	7:23	8:08	9:13	11:13
Suszec Dolna I	0.900	6.500	7:25	8:10	9:15	11:15
Suszec Kościół	0.600	7.100	7:27	8:12	9:17	11:17
Suszec Św.Jana	0.500	7.600	7:28	8:13	9:18	11:18
Suszec II	1.200	8.800	7:31	8:16	9:21	11:21
Suszec Rudziczka Sklep	0.600	9.400	7:32	8:17	9:22	11:22
Suszec Rudziczka Bar	0.600	10.000	7:33	8:18	9:23	11:23
Kleszczów Targowisko	1.000	11.000	7:35	8:20	9:25	11:25
Kleszczów Las	0.700	11.700	7:37	8:22	9:27	11:27
Kleszczów Szkoła	0.800	12.500	7:39	8:24	9:29	11:29
Kleszczów Pszczyńska	0.400	12.900	7:41	8:26	9:31	11:31
Pszczyńska ZEC	1.000	13.900	7:43	8:28	9:33	11:33
Żory Dw.Autobusowy	1.000	14.900	7:45	8:30	9:35	11:35
Żory A1.Niepodległości	0.600	15.500	7:46	8:31	9:36	11:36
Żory Sąd	0.800	16.300	7:48	8:33	9:38	11:38
Żory Bajerówka	1.100	17.400	7:50	8:35	9:40	11:40
Żory Zajezdnia	0.700	18.100	7:52	8:37	9:42	11:42