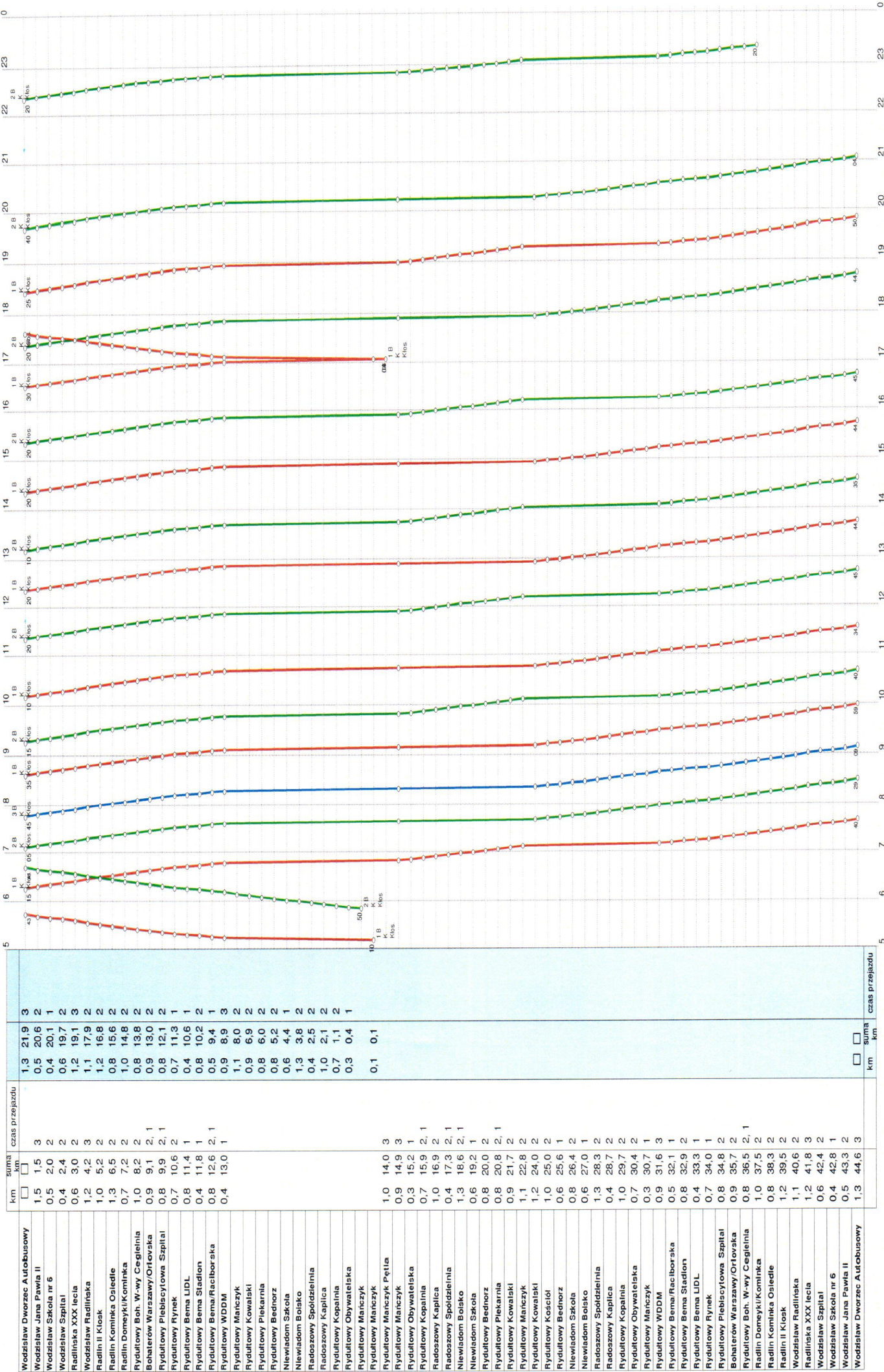


Kierunek: Wodzisław Dworzec Autobusowy - Wodzisław Dworzec Autobusowy

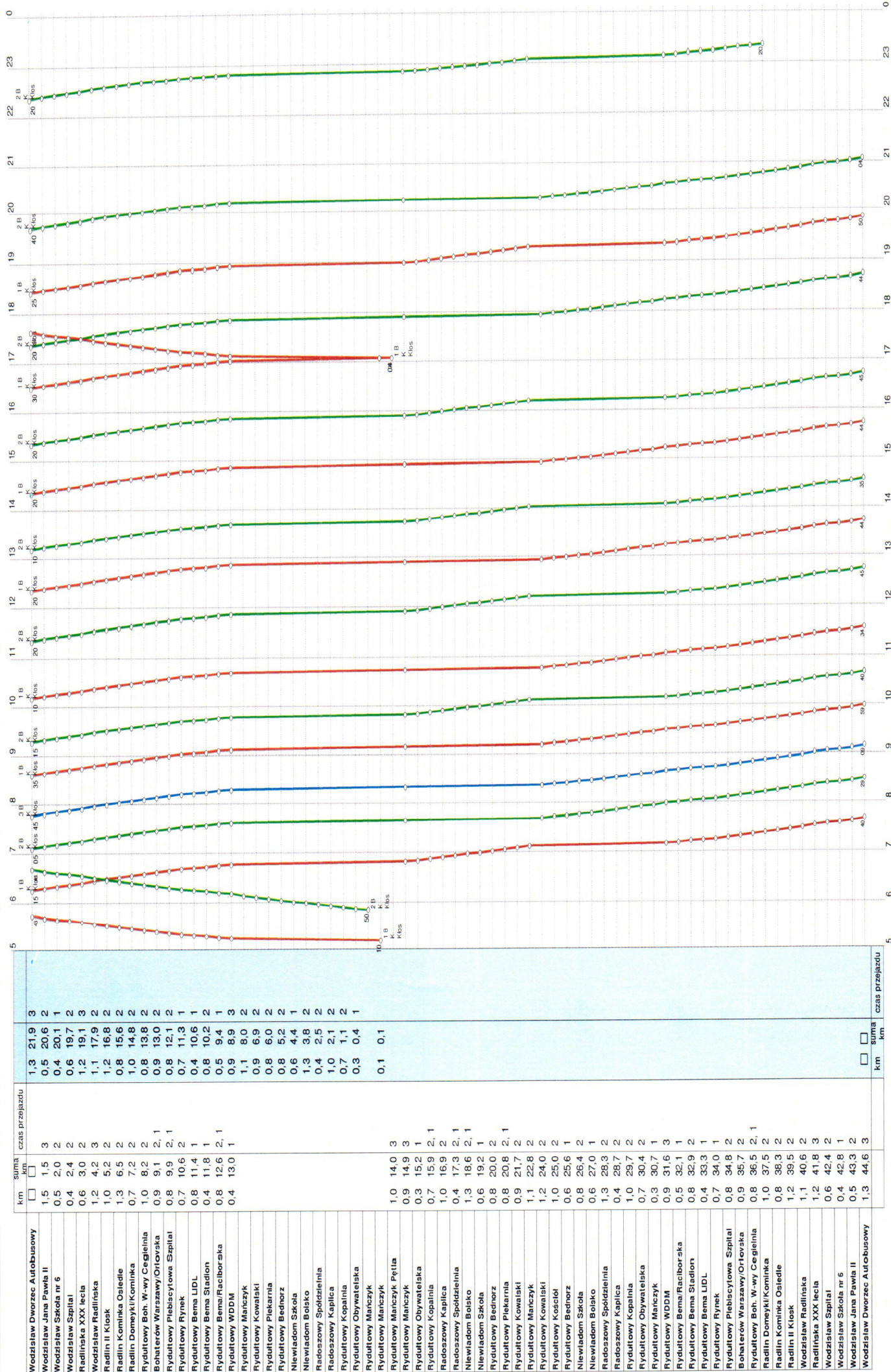


Linia: 223 Rsz Rozkład ważny od: 15.07.2015

Dane eksploatacyjne	Tabor	OGÓLEM	Brygada: 1	Brygada: 2	Brygada: 3
Ilość kursów	Ogółem	19	9	9	1
Wg typu taboru	B	19	9	9	1
Ilość wozokm	Ogółem	592,1	256,1	300,3	35,7
Wg typu taboru	B	592,1	256,1	300,3	35,7
Radlin		79,2	35,9	38,6	4,7
	B	79,2	35,9	38,6	4,7
Rybnik		22,4	8,4	12,6	1,4
	B	22,4	8,4	12,6	1,4
Rydułtowy		299,8	125,5	156,3	18,0
	B	299,8	125,5	156,3	18,0
Wodzisław Śląski		190,7	86,3	92,8	11,6
	B	190,7	86,3	92,8	11,6

przystanek	km	suma km	1 B K,Kios.	2 B K,Kios.	1 B K,Kios.
Rydułtowy Mańczyk Pętla		0,0			17:04
Rydułtowy Mańczyk	0,1	0,1	5:10		17:04
Rydułtowy Mańczyk		0,0		5:50	
Rydułtowy Obywatelska	0,3	0,3		5:51	
Rydułtowy Kopalnia	0,7	1,0		5:53	
Radoszowy Kaplica	1,0	2,0		5:55	
Radoszowy Spółdzielnia	0,4	2,4		5:57	
Niewiadom Boisko	1,3	3,7		5:59	
Niewiadom Szkoła	0,6	4,3		6:00	
Rydułtowy Bednorz	0,8	5,1		6:02	
Rydułtowy Piekarnia	0,8	5,9		6:04	
Rydułtowy Kowalski	0,9	6,8		6:06	
Rydułtowy Mańczyk	1,1	7,9		6:08	
Rydułtowy WDDM	0,9	8,8	5:13	6:11	17:07
Rydułtowy Bema/Raciborska	0,5	9,3	5:14	6:12	17:08
Rydułtowy Bema Stadion	0,8	10,1	5:16	6:14	17:10
Rydułtowy Bema LIDL	0,4	10,5	5:17	6:15	17:11
Rydułtowy Rynek	0,7	11,2	5:18	6:16	17:12
Rydułtowy Plebiscytowa Szpital	0,8	12,0	5:20	6:18	17:14
Bohaterów Warszawy/Orlovska	0,9	12,9	5:22	6:20	17:16
Rydułtowy Boh. W-wy Cegielnia	0,8	13,7	5:24	6:22	17:18
Radlin Domeyki/Kominka	1,0	14,7	5:26	6:24	17:20
Radlin Kominka Osiedle	0,8	15,5	5:28	6:26	17:22
Radlin II Kiosk	1,2	16,7	5:30	6:28	17:24
Wodzisław Radlińska	1,1	17,8	5:32	6:30	17:26
Radlińska XXX lecia	1,2	19,0	5:35	6:33	17:29
Wodzisław Szpital	0,6	19,6	5:37	6:35	17:31
Wodzisław Szkoła nr 6	0,4	20,0	5:38	6:36	17:32
Wodzisław Jana Pawła II	0,5	20,5	5:40	6:38	17:34
Wodzisław Dworzec Autobusowy	1,3	21,8	5:43	6:41	17:37
---> czas łącznie:			33	51	33
---> razem km:			13,9	21,8	14

Kierunek: Wodzisław Dworzec Autobusowy - Wodzisław Dworzec Autobusowy

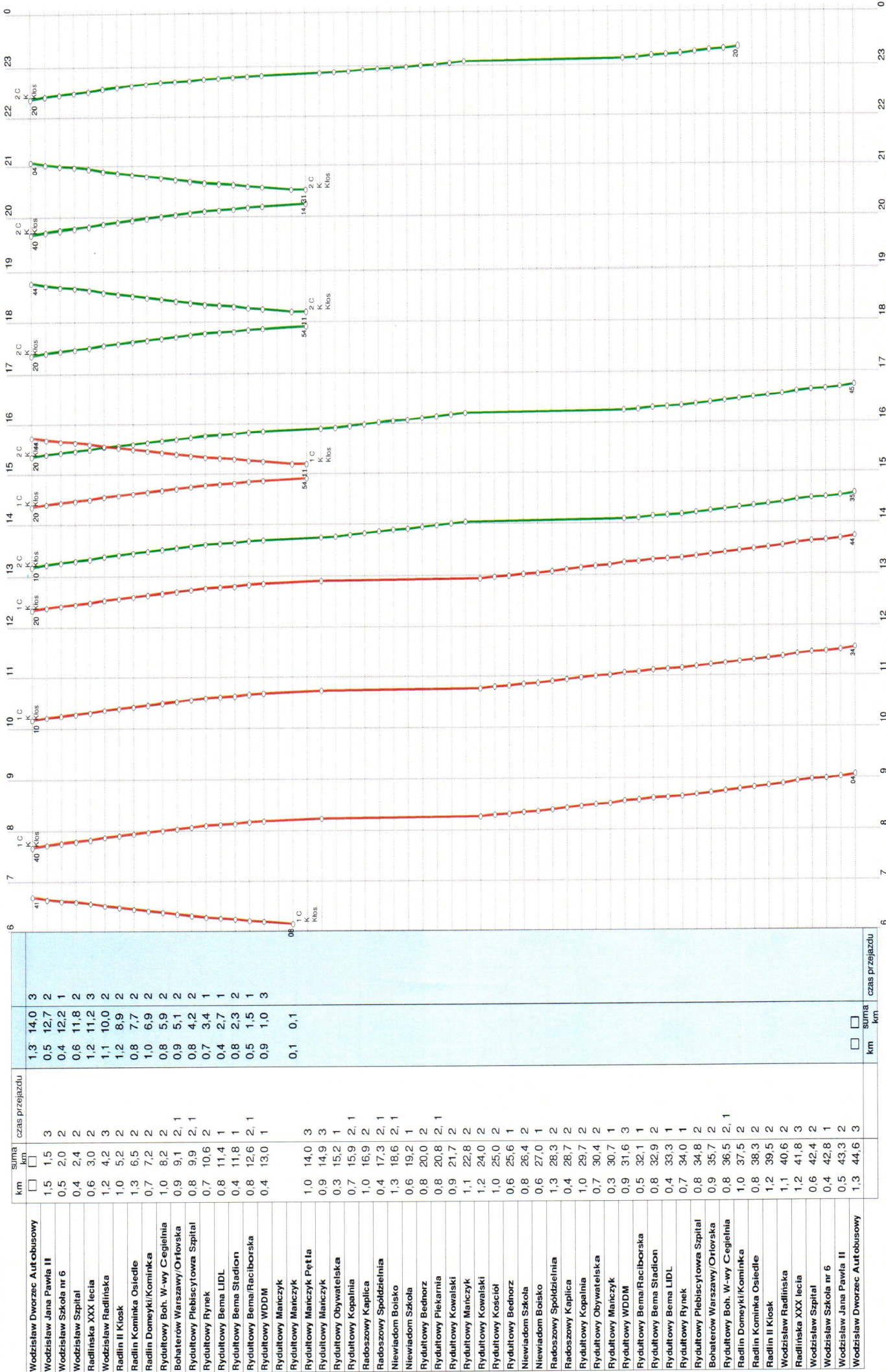


Linia: 223 Rw Rozkład ważny od: 15.07.2015

Dane eksploatacyjne	Tabor	OGÓŁEM	Brygada: 1	Brygada: 2	Brygada: 3
Ilość kursów	Ogółem	19	9	9	1
Wg typu taboru	B	19	9	9	1
Ilość wozokm	Ogółem	592,1	256,1	300,3	35,7
Wg typu taboru	B	592,1	256,1	300,3	35,7
Radlin		79,2	35,9	38,6	4,7
	B	79,2	35,9	38,6	4,7
Rybnik		22,4	8,4	12,6	1,4
	B	22,4	8,4	12,6	1,4
Rydułtowy		299,8	125,5	156,3	18,0
	B	299,8	125,5	156,3	18,0
Wodzisław Śląski		190,7	86,3	92,8	11,6
	B	190,7	86,3	92,8	11,6

przystanek	km	suma km	1 B K,Kłos.	2 B K,Kłos.	1 B K,Kłos.
Rydułtowy Mańczyk Pętla		0,0			17:04
Rydułtowy Mańczyk	0,1	0,1	5:10		17:04
Rydułtowy Mańczyk		0,0		5:50	
Rydułtowy Obywatelska	0,3	0,3		5:51	
Rydułtowy Kopalnia	0,7	1,0		5:53	
Radoszowy Kaplica	1,0	2,0		5:55	
Radoszowy Spółdzielnia	0,4	2,4		5:57	
Niewiadom Boisko	1,3	3,7		5:59	
Niewiadom Szkoła	0,6	4,3		6:00	
Rydułtowy Bednorz	0,8	5,1		6:02	
Rydułtowy Piekarnia	0,8	5,9		6:04	
Rydułtowy Kowalski	0,9	6,8		6:06	
Rydułtowy Mańczyk	1,1	7,9		6:08	
Rydułtowy WDDM	0,9	8,8	5:13	6:11	17:07
Rydułtowy Bema/Raciborska	0,5	9,3	5:14	6:12	17:08
Rydułtowy Bema Stadion	0,8	10,1	5:16	6:14	17:10
Rydułtowy Bema LIDL	0,4	10,5	5:17	6:15	17:11
Rydułtowy Rynek	0,7	11,2	5:18	6:16	17:12
Rydułtowy Plebiscytowa Szpital	0,8	12,0	5:20	6:18	17:14
Bohaterów Warszawy/Orlovska	0,9	12,9	5:22	6:20	17:16
Rydułtowy Boh. W-wy Cegielnia	0,8	13,7	5:24	6:22	17:18
Radlin Domeyki/Kominka	1,0	14,7	5:26	6:24	17:20
Radlin Kominka Osiedle	0,8	15,5	5:28	6:26	17:22
Radlin II Kiosk	1,2	16,7	5:30	6:28	17:24
Wodzisław Radlińska	1,1	17,8	5:32	6:30	17:26
Radlińska XXX lecia	1,2	19,0	5:35	6:33	17:29
Wodzisław Szpital	0,6	19,6	5:37	6:35	17:31
Wodzisław Szkoła nr 6	0,4	20,0	5:38	6:36	17:32
Wodzisław Jana Pawła II	0,5	20,5	5:40	6:38	17:34
Wodzisław Dworzec Autobusowy	1,3	21,8	5:43	6:41	17:37
---> czas łącznie:			33	51	33
---> razem km:			13,9	21,8	14

Kierunek: Wodzisław Dworzec Autobusowy - Wodzisław Dworzec Autobusowy



km	suma	czas przejazdu
km	km	min
1,3	14,0	3
0,5	12,7	2
0,4	12,2	1
0,6	11,8	2
1,2	11,2	3
1,1	10,0	2
1,2	8,9	2
0,8	7,7	2
1,0	6,9	2
0,8	5,9	2
0,9	5,1	2
0,8	4,2	2
0,7	3,4	1
0,4	2,7	1
0,8	2,3	2
0,5	1,5	1
0,9	1,0	3
0,1	0,1	
1,0	14,0	3
0,9	14,9	3
0,3	15,2	1
0,7	15,9	2, 1
1,0	16,9	2
0,4	17,3	2, 1
1,3	18,6	2, 1
0,6	19,2	1
0,8	20,0	2
0,8	20,8	2, 1
0,9	21,7	2
1,1	22,8	2
1,2	24,0	2
1,0	25,0	2
0,6	25,6	1
0,8	26,4	2
0,6	27,0	1
1,3	28,3	2
0,4	28,7	2
1,0	29,7	2
0,7	30,4	2
0,3	30,7	1
0,9	31,6	3
0,5	32,1	1
0,8	32,9	2
0,4	33,3	1
0,7	34,0	1
0,8	34,8	2
0,9	35,7	2
0,8	36,5	2, 1
1,0	37,5	2
0,8	38,3	2
1,2	39,5	2
1,1	40,6	2
1,2	41,8	3
0,6	42,4	2
0,4	42,8	1
0,5	43,3	2
1,3	44,6	3

km suma czas przejazdu
km

Linia: 223 S Rozkład ważny od: 15.07.2015

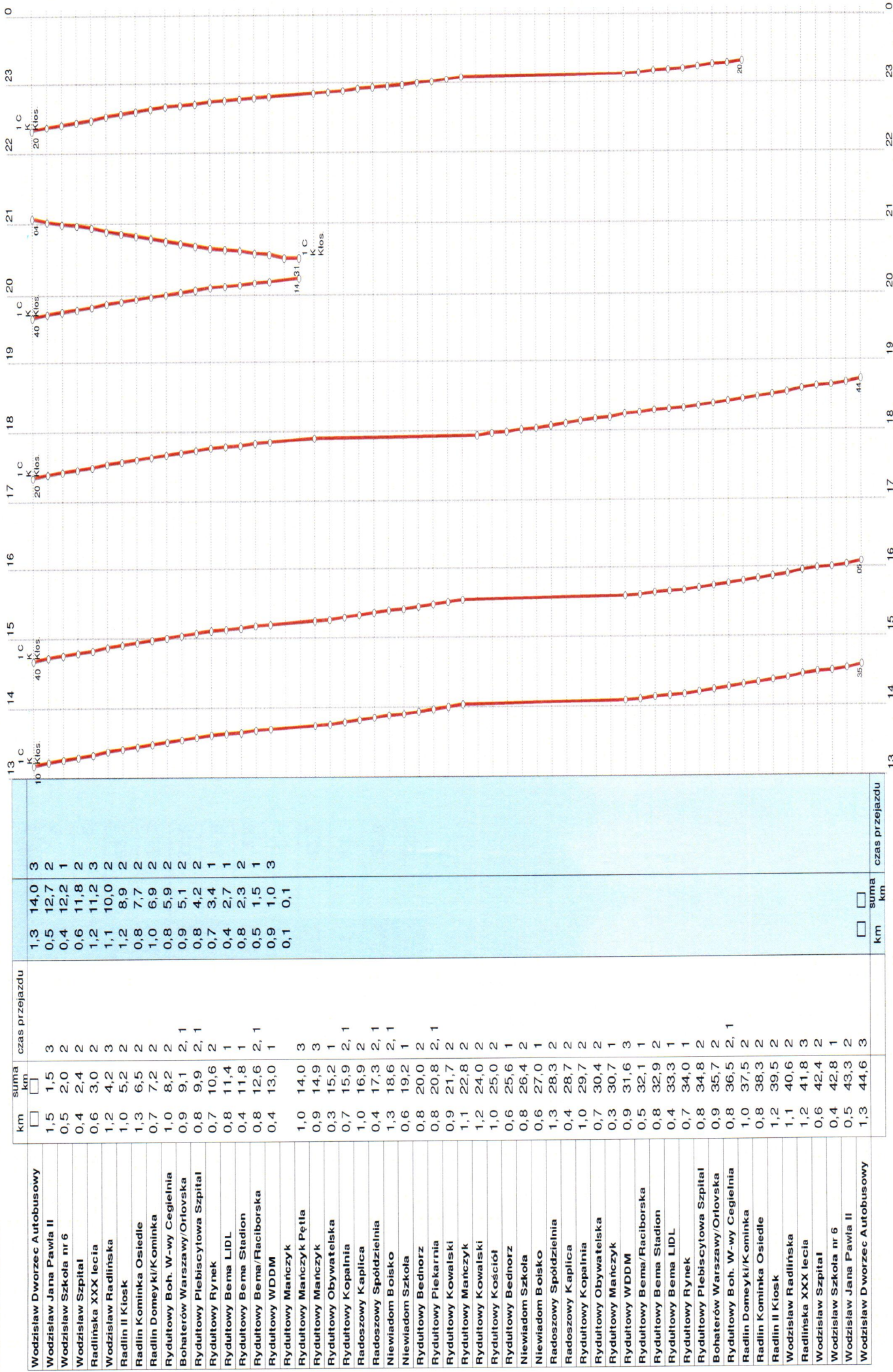
Dane eksploatacyjne	Tabor	OGÓLEM	Brygada: 1	Brygada: 2
Ilość kursów	Ogółem	13	6	7
Wg typu taboru	C	13	6	7
Ilość wozokm	Ogółem	305,0	149,0	156,0
Wg typu taboru	C	305,0	149,0	156,0
Radlin		43,3	21,8	21,5
	C	43,3	21,8	21,5
Rybnik		8,4	4,2	4,2
	C	8,4	4,2	4,2
Rydultowy		148,9	71,5	77,4
	C	148,9	71,5	77,4
Wodzisław Śląski		104,4	51,5	52,9
	C	104,4	51,5	52,9

Kierunek: **Wodzisław Dworzec Autobusowy - Wodzisław Dworzec Autobusowy**

przystanek	km	suma km	1 C K.Kios.	1 C K.Kios.	1 C K.Kios.	2 C K.Kios.	1 C K.Kios.	2 C K.Kios.	2 C K.Kios.	2 C K.Kios.	2 C K.Kios.
Wodzisław Dworzec Autobusowy		0,0	7:40	10:10	12:20	13:10	14:20	15:20	17:20	19:40	22:20
Wodzisław Jana Pawła II	1,5	1,5	7:43	10:13	12:23	13:13	14:23	15:23	17:23	19:43	22:23
Wodzisław Szkoła nr 6	0,5	2,0	7:45	10:15	12:25	13:15	14:25	15:25	17:25	19:45	22:25
Wodzisław Szpital	0,4	2,4	7:47	10:17	12:27	13:17	14:27	15:27	17:27	19:47	22:27
Radlińska XXX Iecia	0,6	3,0	7:49	10:19	12:29	13:19	14:29	15:29	17:29	19:49	22:29
Wodzisław Radlińska	1,2	4,2	7:52	10:22	12:32	13:22	14:32	15:32	17:32	19:52	22:32
Radlin II Kiosk	1,0	5,2	7:54	10:24	12:34	13:24	14:34	15:34	17:34	19:54	22:34
Radlin Kominka Osiedle	1,3	6,5	7:56	10:26	12:36	13:26	14:36	15:36	17:36	19:56	22:36
Radlin Domeyki/Kominka	0,7	7,2	7:58	10:28	12:38	13:28	14:38	15:38	17:38	19:58	22:38
Rydułtowy Boh. W-wy Cegielnia	1,0	8,2	8:00	10:30	12:40	13:30	14:40	15:40	17:40	20:00	22:40
Bohaterów Warszawy/Orłowska	0,9	9,1	8:02	10:32	12:42	13:32	14:42	15:42	17:42	20:02	22:41
Rydułtowy Plebiscytowa Szpital	0,8	9,9	8:04	10:34	12:44	13:34	14:44	15:44	17:44	20:04	22:42
Rydułtowy Rynek	0,7	10,6	8:06	10:36	12:46	13:36	14:46	15:46	17:46	20:06	22:44
Rydułtowy Bema LIDL	0,8	11,4	8:07	10:37	12:47	13:37	14:47	15:47	17:47	20:07	22:45
Rydułtowy Bema Stadion	0,4	11,8	8:08	10:38	12:48	13:38	14:48	15:48	17:48	20:08	22:46
Rydułtowy Bema/Raciborska	0,8	12,6	8:10	10:40	12:50	13:40	14:50	15:50	17:50	20:10	22:47
Rydułtowy WDDM	0,4	13,0	8:11	10:41	12:51	13:41	14:51	15:51	17:51	20:11	22:48
Rydułtowy Mańczyk Pętla	1,0	1,0					14:54		17:54	20:14	
Rydułtowy Mańczyk	0,9	13,9	8:14	10:44	12:54	13:44		15:54			22:51
Rydułtowy Obywatelska	0,3	0,3				13:45		15:55			22:52
Rydułtowy Kopalnia	0,7	1,0				13:47		15:57			22:53
Radoszowy Kaplica	1,0	2,0				13:49		15:59			22:55
Radoszowy Spółdzielnia	0,4	2,4				13:51		16:01			22:56
Niewiadom Boisko	1,3	3,7				13:53		16:03			22:57
Niewiadom Szkoła	0,6	4,3				13:54		16:04			22:58
Rydułtowy Bednorz	0,8	5,1				13:56		16:06			23:00
Rydułtowy Piekarnia	0,8	5,9				13:58		16:08			23:01
Rydułtowy Kowalski	0,9	6,8				14:00		16:10			23:03
Rydułtowy Mańczyk	1,1	7,9				14:02		16:12			23:05
Rydułtowy Kowalski	1,2	15,1	8:16	10:46	12:56						
Rydułtowy Kościół	1,0	16,1	8:18	10:48	12:58						
Rydułtowy Bednorz	0,6	16,7	8:19	10:49	12:59						
Niewiadom Szkoła	0,8	17,5	8:21	10:51	13:01						
Niewiadom Boisko	0,6	18,1	8:22	10:52	13:02						
Radoszowy Spółdzielnia	1,3	19,4	8:24	10:54	13:04						
Radoszowy Kaplica	0,4	19,8	8:26	10:56	13:06						
Rydułtowy Kopalnia	1,0	20,8	8:28	10:58	13:08						
Rydułtowy Obywatelska	0,7	21,5	8:30	11:00	13:10						
Rydułtowy Mańczyk	0,3	21,8	8:31	11:01	13:11						
Rydułtowy WDDM	0,9	22,7	8:34	11:04	13:14	14:05		16:15			23:08
Rydułtowy Bema/Raciborska	0,5	23,2	8:35	11:05	13:15	14:06		16:16			23:09
Rydułtowy Bema Stadion	0,8	24,0	8:37	11:07	13:17	14:08		16:18			23:11
Rydułtowy Bema LIDL	0,4	24,4	8:38	11:08	13:18	14:09		16:19			23:12
Rydułtowy Rynek	0,7	25,1	8:39	11:09	13:19	14:10		16:20			23:13
Rydułtowy Plebiscytowa Szpital	0,8	25,9	8:41	11:11	13:21	14:12		16:22			23:15
Bohaterów Warszawy/Orłowska	0,9	26,8	8:43	11:13	13:23	14:14		16:24			23:17
Rydułtowy Boh. W-wy Cegielnia	0,8	27,6	8:45	11:15	13:25	14:16		16:26			23:18
Radlin Domeyki/Kominka	1,0	28,6	8:47	11:17	13:27	14:18		16:28			23:20
Radlin Kominka Osiedle	0,8	29,4	8:49	11:19	13:29	14:20		16:30			
Radlin II Kiosk	1,2	30,6	8:51	11:21	13:31	14:22		16:32			
Wodzisław Radlińska	1,1	31,7	8:53	11:23	13:33	14:24		16:34			
Radlińska XXX Iecia	1,2	32,9	8:56	11:26	13:36	14:27		16:37			
Wodzisław Szpital	0,6	33,5	8:58	11:28	13:38	14:29		16:39			
Wodzisław Szkoła nr 6	0,4	33,9	8:59	11:29	13:39	14:30		16:40			
Wodzisław Jana Pawła II	0,5	34,4	9:01	11:31	13:41	14:32		16:42			
Wodzisław Dworzec Autobusowy	1,3	35,7	9:04	11:34	13:44	14:35		16:45			
---> czas łącznie:			84	84	84	85	34	85	34	34	60
---> razem km:			35,7	35,7	35,7	35,7	14	35,7	14	14	28,6

przystanek	km	suma km	1 C K,Kłos.	1 C K,Kłos.	2 C K,Kłos.	2 C K,Kłos.
Rydułtowy Mańczyk Pętla		0,0		15:11	18:11	20:31
Rydułtowy Mańczyk	0,1	0,1	6:08	15:11	18:11	20:31
Rydułtowy Mańczyk		0,0				
Rydułtowy WDDM	0,9	0,9	6:11	15:14	18:14	20:34
Rydułtowy Bema/Raciborska	0,5	1,4	6:12	15:15	18:15	20:35
Rydułtowy Bema Stadion	0,8	2,2	6:14	15:17	18:17	20:37
Rydułtowy Bema LIDL	0,4	2,6	6:15	15:18	18:18	20:38
Rydułtowy Rynek	0,7	3,3	6:16	15:19	18:19	20:39
Rydułtowy Plebiscytowa Szpital	0,8	4,1	6:18	15:21	18:21	20:41
Bohaterów Warszawy/Orłowska	0,9	5,0	6:20	15:23	18:23	20:43
Rydułtowy Boh. W-wy Cegielnia	0,8	5,8	6:22	15:25	18:25	20:45
Radlin Domeyki/Kominka	1,0	6,8	6:24	15:27	18:27	20:47
Radlin Kominka Osiedle	0,8	7,6	6:26	15:29	18:29	20:49
Radlin II Kiosk	1,2	8,8	6:28	15:31	18:31	20:51
Wodzisław Radlińska	1,1	9,9	6:30	15:33	18:33	20:53
Radlińska XXX lecia	1,2	11,1	6:33	15:36	18:36	20:56
Wodzisław Szpital	0,6	11,7	6:35	15:38	18:38	20:58
Wodzisław Szkoła nr 6	0,4	12,1	6:36	15:39	18:39	20:59
Wodzisław Jana Pawła II	0,5	12,6	6:38	15:41	18:41	21:01
Wodzisław Dworzec Autobusowy	1,3	13,9	6:41	15:44	18:44	21:04
---> czas łącznie:			33	33	33	33
---> razem km:			13,9	14	14	14

Kierunek: Wodzisław Dworzec Autobusowy - Wodzisław Dworzec Autobusowy



km

suma
km

czas przejazdu

Linia: 223 N Rozkład ważny od: 15.07.2015

Dane eksploatacyjne	Tabor	OGÓŁEM	Brygada: 1
Ilość kursów	Ogółem	6	6
Wg typu taboru	C	6	6
Ilość wozokm	Ogółem	163,7	163,7
Wg typu taboru	C	163,7	163,7
Radlin		21,5	21,5
	C	21,5	21,5
Rybnik		5,6	5,6
	C	5,6	5,6
Rydultowy		83,7	83,7
	C	83,7	83,7
Wodzisław Śląski		52,9	52,9
	C	52,9	52,9

przystanek	km	suma km	1 C K,Kłos.
Rydułtowy Mańczyk Pętla		0,0	20:31
Rydułtowy Mańczyk	0,1	0,1	20:31
Rydułtowy WDDM	0,9	1,0	20:34
Rydułtowy Bema/Raciborska	0,5	1,5	20:35
Rydułtowy Bema Stadion	0,8	2,3	20:37
Rydułtowy Bema LIDL	0,4	2,7	20:38
Rydułtowy Rynek	0,7	3,4	20:39
Rydułtowy Plebiscytowa Szpital	0,8	4,2	20:41
Bohaterów Warszawy/Orlovska	0,9	5,1	20:43
Rydułtowy Boh. W-wy Cegielnia	0,8	5,9	20:45
Radlin Domeyki/Kominka	1,0	6,9	20:47
Radlin Kominka Osiedle	0,8	7,7	20:49
Radlin II Kiosk	1,2	8,9	20:51
Wodzisław Radlińska	1,1	10,0	20:53
Radlińska XXX lecia	1,2	11,2	20:56
Wodzisław Szpital	0,6	11,8	20:58
Wodzisław Szkoła nr 6	0,4	12,2	20:59
Wodzisław Jana Pawła II	0,5	12,7	21:01
Wodzisław Dworzec Autobusowy	1,3	14,0	21:04
---> czas łącznie:			33
---> razem km:			14

przystanek	km	suma km	1 C K.Kios.	1 C K.Kios.	1 C K.Kios.	1 C K.Kios.	1 C K.Kios.
Wodzisław Dworzec Autobusowy		0,0	13:10	14:40	17:20	19:40	22:20
Wodzisław Jana Pawła II	1,5	1,5	13:13	14:43	17:23	19:43	22:23
Wodzisław Szkoła nr 6	0,5	2,0	13:15	14:45	17:25	19:45	22:25
Wodzisław Szpital	0,4	2,4	13:17	14:47	17:27	19:47	22:27
Radlińska XXX lecia	0,6	3,0	13:19	14:49	17:29	19:49	22:29
Wodzisław Radlińska	1,2	4,2	13:22	14:52	17:32	19:52	22:32
Radlin II Kiosk	1,0	5,2	13:24	14:54	17:34	19:54	22:34
Radlin Kominka Osiedle	1,3	6,5	13:26	14:56	17:36	19:56	22:36
Radlin Domeyki/Kominka	0,7	7,2	13:28	14:58	17:38	19:58	22:38
Rydultowy Boh. W-wy Cegielnia	1,0	8,2	13:30	15:00	17:40	20:00	22:40
Bohaterów Warszawy/Orlovska	0,9	9,1	13:32	15:02	17:42	20:02	22:41
Rydultowy Plebiscytowa Szpital	0,8	9,9	13:34	15:04	17:44	20:04	22:42
Rydultowy Rynek	0,7	10,6	13:36	15:06	17:46	20:06	22:44
Rydultowy Bema LIDL	0,8	11,4	13:37	15:07	17:47	20:07	22:45
Rydultowy Bema Stadion	0,4	11,8	13:38	15:08	17:48	20:08	22:46
Rydultowy Bema/Raciborska	0,8	12,6	13:40	15:10	17:50	20:10	22:47
Rydultowy WDDM	0,4	13,0	13:41	15:11	17:51	20:11	22:48
Rydultowy Mańczyk Pętla	1,0	1,0				20:14	
Rydultowy Mańczyk	0,9	13,9	13:44	15:14	17:54		22:51
Rydultowy Obywatelska	0,3	0,3	13:45	15:15			22:52
Rydultowy Kopalnia	0,7	1,0	13:47	15:17			22:53
Radoszowy Kaplica	1,0	2,0	13:49	15:19			22:55
Radoszowy Spółdzielnia	0,4	2,4	13:51	15:21			22:56
Niewiadom Boisko	1,3	3,7	13:53	15:23			22:57
Niewiadom Szkoła	0,6	4,3	13:54	15:24			22:58
Rydultowy Bednorz	0,8	5,1	13:56	15:26			23:00
Rydultowy Piekarnia	0,8	5,9	13:58	15:28			23:01
Rydultowy Kowalski	0,9	6,8	14:00	15:30			23:03
Rydultowy Mańczyk	1,1	7,9	14:02	15:32			23:05
Rydultowy Kowalski	1,2	15,1			17:56		
Rydultowy Kosciół	1,0	16,1			17:58		
Rydultowy Bednorz	0,6	16,7			17:59		
Niewiadom Szkoła	0,8	17,5			18:01		
Niewiadom Boisko	0,6	18,1			18:02		
Radoszowy Spółdzielnia	1,3	19,4			18:04		
Radoszowy Kaplica	0,4	19,8			18:06		
Rydultowy Kopalnia	1,0	20,8			18:08		
Rydultowy Obywatelska	0,7	21,5			18:10		
Rydultowy Mańczyk	0,3	21,8			18:11		
Rydultowy WDDM	0,9	22,7	14:05	15:35	18:14		23:08
Rydultowy Bema/Raciborska	0,5	23,2	14:06	15:36	18:15		23:09
Rydultowy Bema Stadion	0,8	24,0	14:08	15:38	18:17		23:11
Rydultowy Bema LIDL	0,4	24,4	14:09	15:39	18:18		23:12
Rydultowy Rynek	0,7	25,1	14:10	15:40	18:19		23:13
Rydultowy Plebiscytowa Szpital	0,8	25,9	14:12	15:42	18:21		23:15
Bohaterów Warszawy/Orlovska	0,9	26,8	14:14	15:44	18:23		23:17
Rydultowy Boh. W-wy Cegielnia	0,8	27,6	14:16	15:46	18:25		23:18
Radlin Domeyki/Kominka	1,0	28,6	14:18	15:48	18:27		23:20
Radlin Kominka Osiedle	0,8	29,4	14:20	15:50	18:29		
Radlin II Kiosk	1,2	30,6	14:22	15:52	18:31		
Wodzisław Radlińska	1,1	31,7	14:24	15:54	18:33		
Radlińska XXX lecia	1,2	32,9	14:27	15:57	18:36		
Wodzisław Szpital	0,6	33,5	14:29	15:59	18:38		
Wodzisław Szkoła nr 6	0,4	33,9	14:30	16:00	18:39		
Wodzisław Jana Pawła II	0,5	34,4	14:32	16:02	18:41		
Wodzisław Dworzec Autobusowy	1,3	35,7	14:35	16:05	18:44		
---> czas łącznie:			85	85	84	34	60
---> razem km:			35,7	35,7	35,7	14	28,6