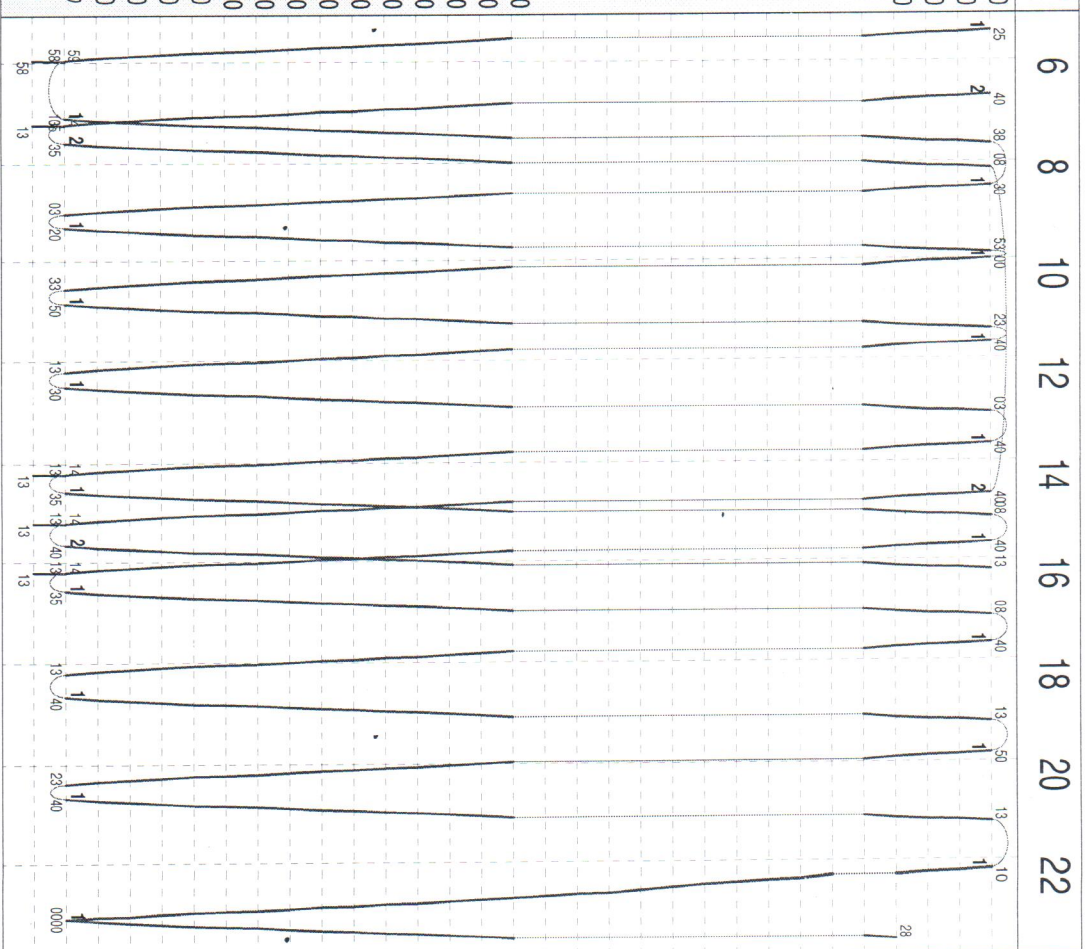


128 Rozkład rob. w dni nauki szkolnej

	km	suma km	km	suma km	Zwykły	suma	Czasy wyjątkowe	Zwykły	suma
Aki Bozka	0.8	0.8	0.8	14.8	2:00	33:00	2:00	2:00	25:00
Podhalańska Os. III	0.8	0.8	0.6	14.0	2:00	31:00	2:00	2:00	23:00
Malopolska	0.6	1.4	0.7	13.4	1:00	30:00	2:00	2:00	21:00
Cieszyńska Os. Tuwima	0.7	2.1	1.1	12.7	2:00	28:00	3:00	1:00	19:00
Al. Piusdskiego Pawlony	1.1	3.2			3:00			2:00	18:00
Cieszyńska Os. Tuwima									
Szpital Wojewódzki	1.2	1.2			3:00	3:00		2:00	13:00
Hala Sportowa	0.6	1.8			1:00	4:00		1:00	11:00
Moszczenica WORD	1.3	3.1			2:00	6:00		2:00	9:00
"Zdró"	0.8	3.9			2:00	8:00		2:00	7:00
Wodzisawska I	1.4	5.3			3:00	11:00		3:00	5:00
KWK "Jas-Mos"	1.2	6.5			3:00	14:00		3:00	3:00
Wodzisawska I	1.2	7.7			3:00	17:00		3:00	1:00
Zdrojowa ZOZ	0.7	8.4			1:00	18:00		1:00	0:00
11 Listopada Szkoła	0.8	9.2			2:00	20:00		2:00	0:00
Al. Piusdskiego Pawlony	1.0	10.2	0.4	11.6	2:00	22:00		2:00	0:00
Al. Piusdskiego Os. Pionierów	0.4	3.6	0.8	11.2	2:00	10:00		2:00	23:00
Al. Piusdskiego UM	0.8	4.4	1.1	10.4	2:00	12:00		2:00	21:00
Al. Piusdskiego Skrzyż.	1.1	5.5	0.4	9.3	2:00	14:00		1:00	19:00
Zofionka Skrzyżowanie	0.4	5.9	0.9	8.9	1:00	15:00		2:00	18:00
Jastrzębie Skrzyż. Dębina	0.9	6.8	0.6	8.0	2:00	17:00		1:00	16:00
Pszczynska Dębina	0.6	7.4	0.8	7.4	1:00	18:00		2:00	15:00
Bzle Wiadukt	0.8	8.2	1.2	6.6	2:00	20:00 (22:32-22:35)		2:00	13:00
Bzle Pomnik	1.2	9.4	0.7	5.4	2:00	22:00		1:00	11:00
Pniówek Orla	0.7	10.1	0.5	4.7	1:00	23:00		1:00	10:00
Pniówek Mięs	0.5	10.6	1.2	4.2	1:00	24:00		2:00	9:00
KWK Pniówek	1.2	11.8	0.9	3.0	2:00	26:00		2:00	7:00
Pawlówce Skrzyżowanie	0.9	12.7	0.9	2.1	2:00	28:00		2:00	5:00
Pawlówce Osiedle	0.9	13.6	1.2	1.2	2:00	30:00 (22:55-23:00)		3:00	3:00
Pawlówce Centrum - TARG	1.2	14.8	0.8	0.8	3:00	33:00 (22:55-23:00)		1:00	1:00
Pawlówce Centrum - TARG									




128 - Dane eksploatacyjne				
	1	2	razem	
Liczba kursów na linii	18	4	27	
Liczba kursów dojazdowych	0	0	5	
Wozokilometry na linii	273,4	59,2	332,6	
Wozokilometry dojazdowe	0,0	0,0	4,0	
Wozokilometry ogółem	273,4	59,2	336,6	
Wozogodziny ogółem	18:03	9:33	27:41	
Wozogodziny postoju	7:57	7:21	15:18	
Wozogodziny dojazdowe	0:00	0:00	0:05	
Wozogodziny na linii	10:06	2:12	12:18	
Wozogodziny efektywne	10:06	2:12	12:23	
Prędkość eksploatacyjna	15,15	6,20	12,16	
Prędkość komunikacyjna na linii	27,07	26,91	27,04	
Prędkość komunikacyjna	27,07	26,91	27,18	
Prędkość komunikacyjna	27,07	26,91	27,18	
Ve/Vk	55,96	23,04	44,73	
Jastrzębie	176,2	37,6	213,8	
Pawłowice	97,2	21,6	118,8	
Wozokilometry wg gmin:	C	L	D	D%
Jastrzębie	213,8	213,8	0,0	2,6
Pawłowice	122,8	118,8	4,0	1,4

Numer brygady	km	suma	A B B B B B B B B B B										
			1	2	1	1	1	1	2	1	1	1	
Arki Bożka	↓	↓	5:25	6:40	8:30	10:00	11:40	13:40	14:40	15:40	17:40	19:50	22:10
Podhalańska Os. III	0.800	0.800	5:27	6:42	8:32	10:02	11:42	13:42	14:42	15:42	17:42	19:52	22:12
Malopolska	0.600	1.400	5:28	6:43	8:33	10:03	11:43	13:43	14:43	15:43	17:43	19:53	22:13
Cieszyńska Os. Tuwima	0.700	2.100	5:30	6:45	8:35	10:05	11:45	13:45	14:45	15:45	17:45	19:55	22:15
A.I. Piłsudskiego Pawlony	1.100	3.200	5:33	6:48	8:38	10:08	11:48	13:48	14:48	15:48	17:48	19:58	
Szpital Wojewódzki	1.200	1.200										22:18	
Hala Sportowa	0.600	1.800										22:19	
Moszczenica WORD	1.300	3.100										22:21	
"Zdrój"	0.800	3.900										22:23	
Wodzisławska I	1.400	5.300										22:26	
KWK "Jas-Mos"	1.200	6.500										22:29	
Wodzisławska I	1.200	7.700										22:32	
Zdrojowa ZOZ	0.700	8.400										22:33	
11 Listopada Szkoła	0.800	9.200										22:35	
A.I. Piłsudskiego Pawlony	1.000	10.200	5:33	6:48	8:38	10:08	11:48	13:48	14:48	15:48	17:48	19:58	22:37
A.I. Piłsudskiego Os. Pionierów	0.400	3.600	5:35	6:50	8:40	10:10	11:50	13:50	14:50	15:50	17:50	20:00	22:39
A.I. Piłsudskiego UM	0.800	4.400	5:37	6:52	8:42	10:12	11:52	13:52	14:52	15:52	17:52	20:02	22:41
A.I. Piłsudskiego Skrzyż.	1.100	5.500	5:39	6:54	8:44	10:14	11:54	13:54	14:54	15:54	17:54	20:04	22:43
Zofiówka Skrzyżowanie	0.400	5.900	5:40	6:55	8:45	10:15	11:55	13:55	14:55	15:55	17:55	20:05	22:44
Jastrzębie Skrzyż. Dębina	0.900	6.800	5:42	6:57	8:47	10:17	11:57	13:57	14:57	15:57	17:57	20:07	22:46
Pszczynska Dębina	0.600	7.400	5:43	6:58	8:48	10:18	11:58	13:58	14:58	15:58	17:58	20:08	22:47
Bzie Władukt	0.800	8.200	5:45	7:00	8:50	10:20	12:00	14:00	15:00	16:00	18:00	20:10	22:49
Bzie Pomnik	1.200	9.400	5:47	7:02	8:52	10:22	12:02	14:02	15:02	16:02	18:02	20:12	22:51
Pniówek Orla	0.700	10.100	5:48	7:03	8:53	10:23	12:03	14:03	15:03	16:03	18:03	20:13	22:52
Pniówek Wleś	0.500	10.600	5:49	7:04	8:54	10:24	12:04	14:04	15:04	16:04	18:04	20:14	22:53
KWK Pniówek	1.200	11.800	5:51	7:06	8:56	10:26	12:06	14:06	15:06	16:06	18:06	20:16	22:55
Pawłowice Skrzyżowanie	0.900	12.700	5:53	7:08	8:58	10:28	12:08	14:08	15:08	16:08	18:08	20:18	22:57
Pawłowice Osiedle	0.900	13.600	5:55	7:10	9:00	10:30	12:10	14:10	15:10	16:10	18:10	20:20	22:58
Pawłowice Centrum - TARG	1.200	14.800	5:58	7:13	9:03	10:33	12:13	14:13	15:13	16:13	18:13	20:23	23:00

128 Rozkład rob. w dni wolne od nauki

	km	suma km	km	suma km	Zwykły	suma	Czasy wyjątkowe	Zwykły	suma
Aki Bozha	0,8	0,8	0,8	14,8	2:00	33:00		2:00	25:00
Podhalarzka Os. III	0,8	0,8	0,6	14,0	1:00	31:00		2:00	23:00
Małopoiska	0,6	1,4	0,7	13,4	2:00	30:00		2:00	21:00
Cieszynska Os. Tuwima	0,7	2,1	1,1	12,7	3:00	28:00		3:00	19:00
Al. Piłsudskiego Pawilony	1,1	3,2							18:00
Cieszynska Os. Tuwima									17:00
Szpital Wojewódzki	1,2	1,2			3:00			2:00	20:00
Hala Sportowa	0,6	1,8			1:00			2:00	22:00
Moszczenica WORD	1,3	3,1			2:00			2:00	23:00
"Zdrój"	0,8	3,9			2:00			2:00	21:00
Modzislawska I	1,4	5,3			3:00			2:00	19:00
KWK "Jas-Mos"	1,2	6,5			3:00			2:00	17:00
Modzislawska I	1,2	7,7			3:00			2:00	18:00
Zdrojowa ZOZ	0,7	8,4			1:00			1:00	15:00
11 Listopada Szkoła	0,8	9,2			2:00			2:00	13:00
Al. Piłsudskiego Pawilony	1,0	10,2	0,4	11,6	2:00			2:00	11:00
Al. Piłsudskiego Os. Pionierów	0,4	3,6	0,8	11,2	2:00			2:00	9:00
Al. Piłsudskiego UM	0,8	4,4	1,1	10,4	2:00			2:00	7:00
Al. Piłsudskiego Skrzyż.	1,1	5,5	0,4	9,3	2:00			2:00	5:00
Zosiówka Skrzyżowanie	0,4	5,9	0,9	8,9	1:00			1:00	3:00
Jastrzębie Skrzyż. Dębina	0,9	6,8	0,6	8,0	2:00			2:00	1:00
Pszczynska Dębina	0,6	7,4	0,8	7,4	1:00			2:00	0:00
Bzie Władukt	0,8	8,2	1,2	6,6	2:00		1:00 (22:32-22:35)	2:00	23:00
Bzie Pomnik	1,2	9,4	0,7	5,4	2:00			1:00	21:00
Pniówek Orla	0,7	10,1	0,5	4,7	1:00			1:00	19:00
Pniówek Wleś	0,5	10,6	1,2	4,2	1:00			2:00	17:00
KWK Pniówek	1,2	11,8	0,9	3,0	2:00			2:00	15:00
Pawłowice Skrzyżowanie	0,9	12,7	0,9	2,1	2:00			2:00	13:00
Pawłowice Osiedle	0,9	13,6	1,2	1,2	2:00		1:00 (22:55-23:00)	3:00	11:00
Pawłowice Centrum - TARG	0,9	14,8	0,8	0,8	3:00		2:00 (22:55-23:00)	1:00	9:00
Pawłowice Centrum - TARG	1,2				3:00			3:00	7:00



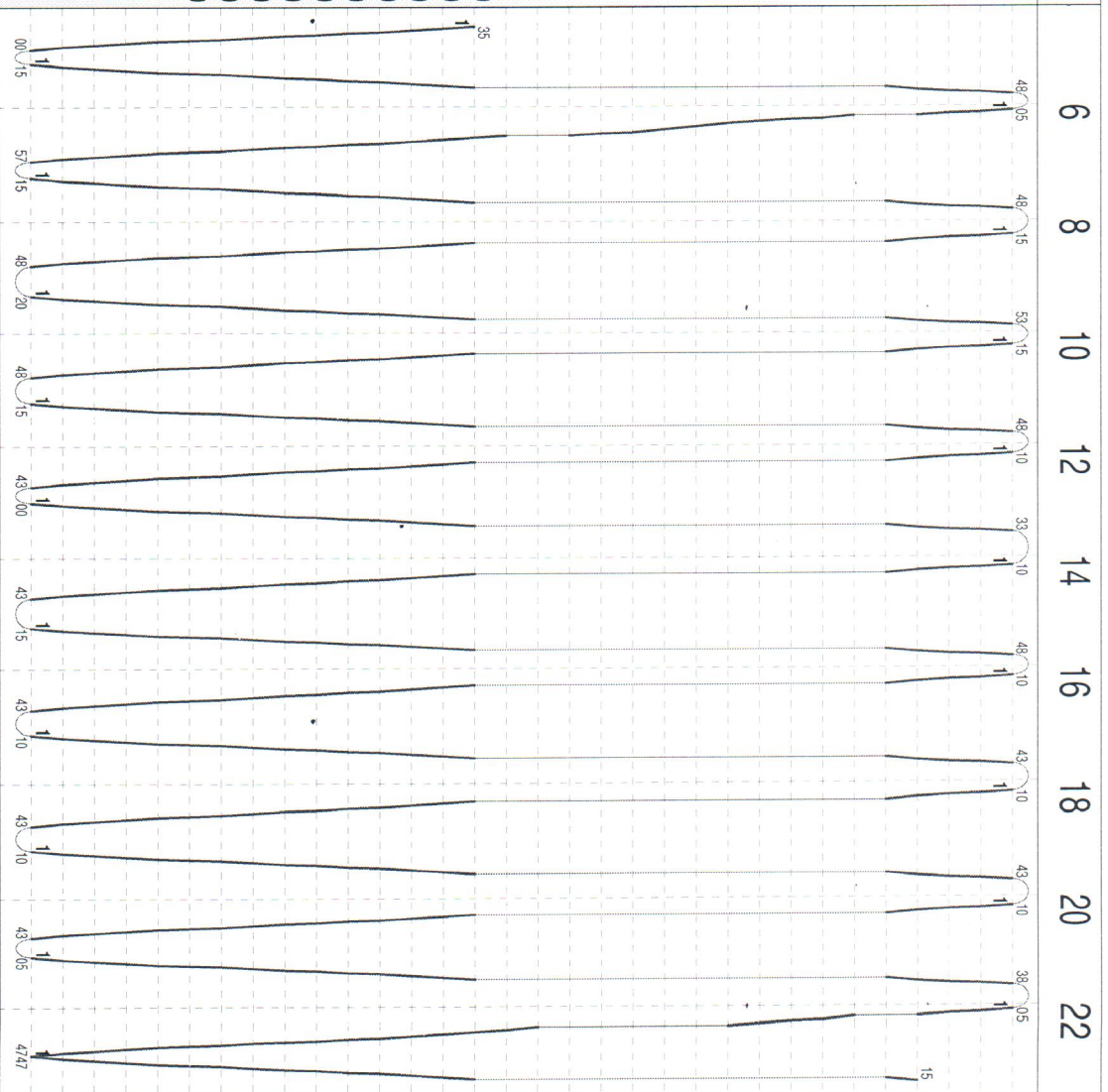
128 - Dane eksploatacyjne				
	1	2	razem	
Liczba kursow na linii	18	4	27	
Liczba kursow dojazdowych	0	0	5	
Wozokilometry na linii	273.4	59.2	332.6	
Wozokilometry dojazdowe	0.0	0.0	4.0	
Wozokilometry ogółem	273.4	59.2	336.6	
Wozogodziny ogółem	18:03	5:33	27:41	
Wozogodziny postoju	7:57	7:21	15:18	
Wozogodziny dojazdowe	0:00	0:00	0:05	
Wozogodziny na linii	10:06	2:12	12:18	
Wozogodziny efektywne	10:06	2:12	12:23	
Prędkość eksploatacyjna	15.15	6.20	12.16	
Prędkość komunikacyjna na linii	27.07	26.91	27.04	
Prędkość komunikacyjna	27.07	26.91	27.18	
Ve/Vk	55.96	23.04	44.73	
Jastrzębie	176.2	37.6	213.8	
Pawłowice	97.2	21.6	118.8	
Wozokilometry wg gmin:	C	L	D	D%
Jastrzębie	213.8	213.8	0.0	2.6
Pawłowice	122.8	118.8	4.0	1.4

Numer brygady	km	suma	1	2	1	1	1	1	1	1	1	1	1	1	1	1	1	1
Pawłowice Centrum - TARG	0,800	0,800	5:58	7:13						14:13	15:13			16:13				
Pawłowice Centrum - TARG	0,800	0,800	5:59	7:05	7:14	7:35	9:20	10:50	12:30	14:14	14:35	15:14	15:40	16:14	16:35	18:40	20:40	23:00
Pawłowice Osiedle	1,200	1,200	7:08			7:38	9:23	10:53	12:33		14:38		15:43		16:38	18:43	20:43	23:03
Pawłowice Skrzyżowanie	0,900	2,100	7:10			7:40	9:25	10:55	12:35		14:40		15:45		16:40	18:45	20:45	23:05
KWK Pniówek	0,900	3,000	7:12			7:42	9:27	10:57	12:37		14:42		15:47		16:42	18:47	20:47	23:07
Pniówek Wleś	1,200	4,200	7:14			7:44	9:29	10:59	12:39		14:44		15:49		16:44	18:49	20:49	23:09
Pniówek Orła	0,500	4,700	7:15			7:45	9:30	11:00	12:40		14:45		15:50		16:45	18:50	20:50	23:10
Bzie Pomnik	0,700	5,400	7:16			7:46	9:31	11:01	12:41		14:46		15:51		16:46	18:51	20:51	23:11
Bzie Władukt	1,200	6,600	7:18			7:48	9:33	11:03	12:43		14:48		15:53		16:48	18:53	20:53	23:13
Pszczynska Dębina	0,800	7,400	7:20			7:50	9:35	11:05	12:45		14:50		15:55		16:50	18:55	20:55	23:15
Jastrzębie Skrzyż. Dębina	0,600	8,000	7:21			7:51	9:36	11:06	12:46		14:51		15:56		16:51	18:56	20:56	23:16
Zofiówka Skrzyżowanie	0,900	8,900	7:23			7:53	9:38	11:08	12:48		14:53		15:58		16:53	18:58	20:58	23:18
Al. Piłsudskiego Skrzyż.	0,400	9,300	7:24			7:54	9:39	11:09	12:49		14:54		15:59		16:54	18:59	20:59	23:19
Al. Piłsudskiego UM	1,100	10,400	7:26			7:56	9:41	11:11	12:51		14:56		16:01		16:56	19:01	21:01	23:21
Al. Piłsudskiego Os. Pionierów	0,800	11,200	7:28			7:58	9:43	11:13	12:53		14:58		16:03		16:58	19:03	21:03	23:23
Al. Piłsudskiego Pawłony	0,400	11,600	7:30			8:00	9:45	11:15	12:55		15:00		16:05		17:00	19:05	21:05	23:25
Cieszyńska Os. Tuwima	1,100	12,700	7:33			8:03	9:48	11:18	12:58		15:03		16:08		17:03	19:08	21:08	23:28
Małopońska	0,700	13,400	7:35			8:05	9:50	11:20	13:00		15:05		16:10		17:05	19:10	21:10	
Podhalańska Os. III	0,600	14,000	7:36			8:06	9:51	11:21	13:01		15:06		16:11		17:06	19:11	21:11	
Arkł Bożka	0,800	14,800	7:38			8:08	9:53	11:23	13:03		15:08		16:13		17:08	19:13	21:13	

Numer brigady	km	suma	B B B B B B B B B B B B B														
			1	2	1	1	1	1	1	2	1	1	1	1			
Arkki Bożka	0.800	0.800	5:25	6:40	8:30	10:00	11:40	13:40	14:40	15:40	17:40	19:50	22:10				
Podhalaska Os. III	0.600	0.600	5:27	6:42	8:32	10:02	11:42	13:42	14:42	15:42	17:42	19:52	22:12				
Malopolska	0.700	1.400	5:28	6:43	8:33	10:03	11:43	13:43	14:43	15:43	17:43	19:53	22:13				
Cieszyńska Os. Tuwima	0.700	2.100	5:30	6:45	8:35	10:05	11:45	13:45	14:45	15:45	17:45	19:55	22:15				
Al. Piłsudskiego Pawilony	1.100	3.200	5:33	6:48	8:38	10:08	11:48	13:48	14:48	15:48	17:48	19:58					
Szpital Wojewódzki	1.200	1.200											22:18				
Hala Sportowa	0.600	1.800											22:19				
Moszczenica WORD	1.300	3.100											22:21				
"Zdrój"	0.800	3.900											22:23				
Wodzisławska	1.400	5.300											22:26				
KWK "Jas-Łłos"	1.200	6.500											22:29				
Wodzisławska	1.200	7.700											22:32				
Zdrojowa ZOZ	0.700	8.400											22:33				
11 Listopada Szkoła	0.800	9.200											22:35				
Al. Piłsudskiego Pawilony	1.000	10.200	5:33	6:48	8:38	10:08	11:48	13:48	14:48	15:48	17:48	19:58	22:37				
Al. Piłsudskiego Os. Pionierów	0.400	3.600	5:35	6:50	8:40	10:10	11:50	13:50	14:50	15:50	17:50	20:00	22:39				
Al. Piłsudskiego UM	0.800	4.400	5:37	6:52	8:42	10:12	11:52	13:52	14:52	15:52	17:52	20:02	22:41				
Al. Piłsudskiego Skrzyż.	1.100	5.500	5:39	6:54	8:44	10:14	11:54	13:54	14:54	15:54	17:54	20:04	22:43				
Zofiówka Skrzyżowanie	0.400	5.900	5:40	6:55	8:45	10:15	11:55	13:55	14:55	15:55	17:55	20:05	22:44				
Jastrzębie Skrzyż. Dębina	0.900	6.800	5:42	6:57	8:47	10:17	11:57	13:57	14:57	15:57	17:57	20:07	22:46				
Pszczynska Dębina	0.600	7.400	5:43	6:58	8:48	10:18	11:58	13:58	14:58	15:58	17:58	20:08	22:47				
Bzie Władukt	0.800	8.200	5:45	7:00	8:50	10:20	12:00	14:00	15:00	16:00	18:00	20:10	22:49				
Bzie Pomnik	1.200	9.400	5:47	7:02	8:52	10:22	12:02	14:02	15:02	16:02	18:02	20:12	22:51				
Pniówek Orla	0.700	10.100	5:48	7:03	8:53	10:23	12:03	14:03	15:03	16:03	18:03	20:13	22:52				
Pniówek Wiś	0.500	10.600	5:49	7:04	8:54	10:24	12:04	14:04	15:04	16:04	18:04	20:14	22:53				
KWK Pniówek	1.200	11.800	5:51	7:06	8:56	10:26	12:06	14:06	15:06	16:06	18:06	20:16	22:55				
Pawłowice Skrzyżowanie	0.900	12.700	5:53	7:08	8:58	10:28	12:08	14:08	15:08	16:08	18:08	20:18	22:57				
Pawłowice Osiedle	0.900	13.600	5:55	7:10	9:00	10:30	12:10	14:10	15:10	16:10	18:10	20:20	22:58				
Pawłowice Centrum - TARG	1.200	14.800	5:58	7:13	9:03	10:33	12:13	14:13	15:13	16:13	18:13	20:23	23:00				

128 Rozkład sobotni

	km	suma km	km	suma km	Zwykly	suma	Czas wyjazdowe	Zwykly	suma
Arki Bozka	0.8	0.8	0.8	14.8	2:00	33:00		2:00	25:00
Podhalarzka Os. III	0.8	0.8	0.6	14.0	2:00	31:00		2:00	23:00
Malpowska	0.6	1.4	0.7	13.4	1:00	30:00		2:00	21:00
Czeszyńska Os. Tuwima	0.7	2.1	1.1	12.7	2:00	28:00		1:00	19:00
Al. Piłsudskiego Pawlony	1.1	3.2		3:00	3:00	8:00		2:00	18:00
Czeszyńska Os. Tuwima									
Szpital Wojewodzki	1.2	1.2		3:00	3:00	3:00		2:00	15:00
Hala Sportowa	0.6	1.8		4:00	1:00	4:00		2:00	13:00
Moszczenica WORD	1.3	3.1		2:00	2:00	6:00		1:00	11:00
"Zdrój"	0.8	3.9		2:00	2:00	8:00		1:00	10:00
Wodzisławska I	1.4	5.3		3:00	3:00	11:00		1:00	9:00
KWK "Jas-Mos"	1.2	6.5		3:00	3:00	14:00		2:00	7:00
Wodzisławska I	1.2	7.7		3:00	3:00	17:00		2:00	5:00
Zdrojowa ZOZ	0.7	8.4		1:00	1:00	18:00		3:00	3:00
11 Listopada Szkoła	0.8	9.2		2:00	2:00	20:00			
"Zdrój"									
11 Listopada Szkoła	1.4	10.6	0.4	11.6	3:00	23:00			
Al. Piłsudskiego Pawlony	1.0	11.6	0.4	11.2	2:00	25:00			
Al. Piłsudskiego Os. Pionierów	0.4	3.6	0.8	11.2	2:00	23:00			
Al. Piłsudskiego UM	0.8	4.4	1.1	10.4	2:00	21:00			
Al. Piłsudskiego Skrzyż.	1.1	5.5	0.4	9.3	1:00	19:00			
Zofiówka Skrzyżowanie	0.4	5.9	0.9	8.9	2:00	18:00			
Jaszczybia Skrzyż. Dębina	0.9	6.8	0.6	8.0	1:00	16:00			
Paszczynska Dębina	0.6	7.4	0.8	7.4	1:00	15:00			
Bzite Władukt	0.8	8.2	1.2	6.6	2:00	13:00	1:00 (22:32-22:35)		
Bzite Pomnik	1.2	9.4	0.7	5.4	2:00	11:00			
Pniówek Orla	0.7	10.1	0.5	4.7	1:00	10:00			
Pniówek Wieś	0.5	10.6	1.2	4.2	2:00	9:00			
KWK Pniówek	1.2	11.8	0.9	3.0	2:00	7:00			
Pawłowice Skrzyżowanie	0.9	12.7	0.9	2.1	2:00	5:00			
Pawłowice Osiedle	0.9	13.6	1.2	1.2	2:00	3:00	1:00 (22:55-23:00)		
Pawłowice Centrum - TARG	1.2	14.8		3:00	3:00	2:00 (22:55-23:00)			



128 - Dane eksploatacyjne				
	1	razem		
Liczba kursów na linii	20	20		
Liczba kursów dojazdowych	0	0		
Mozokilometry na linii	305.0	305.0		
Mozokilometry dojazdowe	0.0	0.0		
Mozokilometry ogółem	305.0	305.0		
Mozogodziny ogółem	18:40	18:40		
Mozogodziny postoiu	7:25	7:25		
Mozogodziny dojazdowe	0:00	0:00		
Mozogodziny na linii	11:15	11:15		
Mozogodziny efektywne	h	11:15		
Prędkość eksploatacyjna	16.34	16.34		
Prędkość komunikacyjna na linii	27.11	27.11		
Prędkość komunikacyjna	27.11	27.11		
Ve/Vk	%	60.27	60.27	
Jastżębie	L	197.0	197.0	
Pawłowice		108.0	108.0	
Mozokilometry wg gmin:	C	L	D	D%
Jastżębie	197.0	197.0	0.0	0.0
Pawłowice	108.0	108.0	0.0	0.0

128

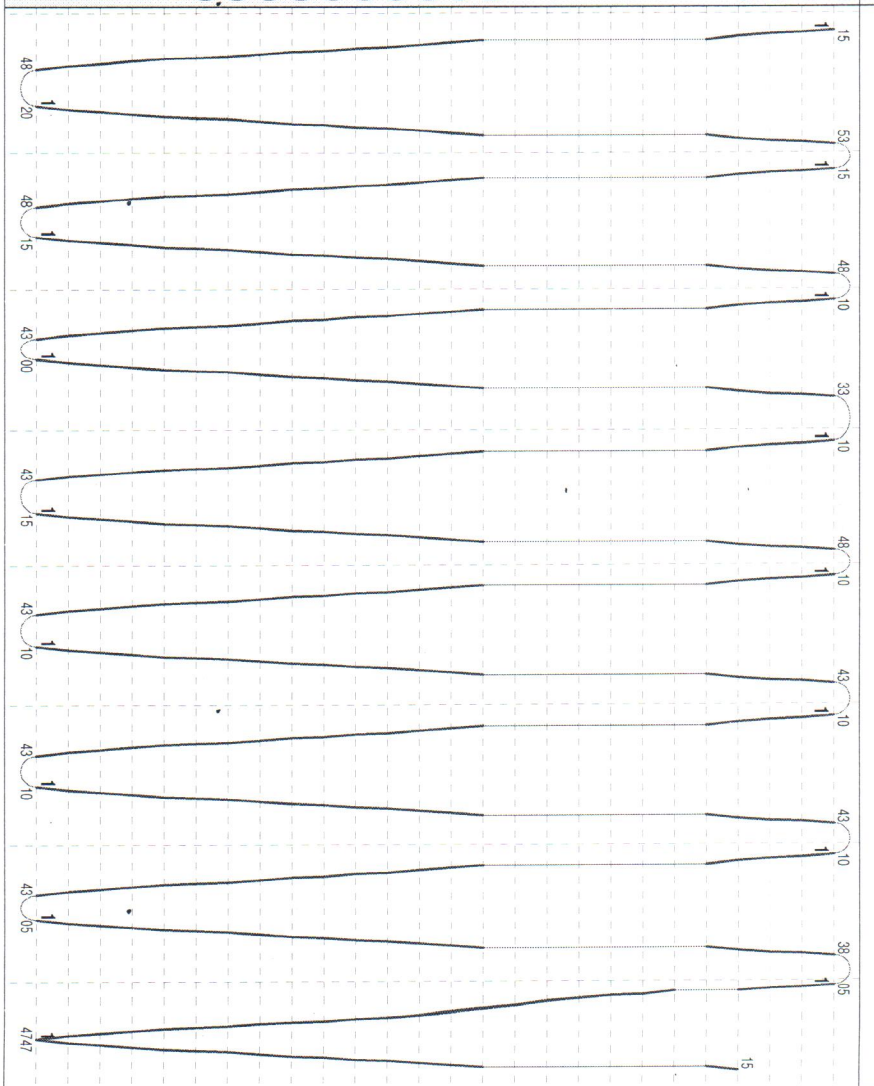
Rozkład sobotni Pawłowice Centrum - TARG 2 - Akki Bozka

Rozkład ważny od:

Numer brygady	km	suma	B B B B B B B B B B											
			1	1	1	1	1	1	1	1	1	1	1	
Pawłowice Centrum - TARG	↓	↓	5:15	7:15	9:20	11:15	13:00	15:15	17:10	19:10	21:05	22:47		
Pawłowice Osiedle	1.200	1.200	5:18	7:18	9:23	11:18	13:03	15:18	17:13	19:13	21:08	22:50		
Pawłowice Skrzyżowanie	0.900	2.100	5:20	7:20	9:25	11:20	13:05	15:20	17:15	19:15	21:10	22:52		
KWK Pniówek	0.900	3.000	5:22	7:22	9:27	11:22	13:07	15:22	17:17	19:17	21:12	22:54		
Pniówek Wieś	1.200	4.200	5:24	7:24	9:29	11:24	13:09	15:24	17:19	19:19	21:14	22:56		
Pniówek Orla	0.500	4.700	5:25	7:25	9:30	11:25	13:10	15:25	17:20	19:20	21:15	22:57		
Bzie Pomnik	0.700	5.400	5:26	7:26	9:31	11:26	13:11	15:26	17:21	19:21	21:16	22:58		
Bzie Władukt	1.200	6.600	5:28	7:28	9:33	11:28	13:13	15:28	17:23	19:23	21:18	23:00		
Pszczynska Dębina	0.800	7.400	5:30	7:30	9:35	11:30	13:15	15:30	17:25	19:25	21:20	23:02		
Jastrzębie Skrzyż. Dębina	0.600	8.000	5:31	7:31	9:36	11:31	13:16	15:31	17:26	19:26	21:21	23:03		
Zofiówka Skrzyżowanie	0.900	8.900	5:33	7:33	9:38	11:33	13:18	15:33	17:28	19:28	21:23	23:05		
Al. Pisudskiego Skrzyż.	0.400	9.300	5:34	7:34	9:39	11:34	13:19	15:34	17:29	19:29	21:24	23:06		
Al. Pisudskiego UM	1.100	10.400	5:36	7:36	9:41	11:36	13:21	15:36	17:31	19:31	21:26	23:08		
Al. Pisudskiego Os. Pionierów	0.800	11.200	5:38	7:38	9:43	11:38	13:23	15:38	17:33	19:33	21:28	23:10		
Al. Pisudskiego Pawlony	0.400	11.600	5:40	7:40	9:45	11:40	13:25	15:40	17:35	19:35	21:30	23:12		
Cieszyńska Os. Tuwima	1.100	12.700	5:43	7:43	9:48	11:43	13:28	15:43	17:38	19:38	21:33	23:15		
Malopolska	0.700	13.400	5:45	7:45	9:50	11:45	13:30	15:45	17:40	19:40	21:35			
Podhalańska Os. III	0.600	14.000	5:46	7:46	9:51	11:46	13:31	15:46	17:41	19:41	21:36			
Akki Bozka	0.800	14.800	5:48	7:48	9:53	11:48	13:33	15:48	17:43	19:43	21:38			

128 Rozkład niedzielny									
	km	suma km	km	suma km	Zwykły	suma	Czasy wyjątkowe	Zwykły	suma
Aki Bozka	0,8	0,8	0,8	14,8	2,00	33:00		2,00	15
Podhalańska Os. III	0,8	0,8	0,6	14,0	2,00	2,00		2,00	15
Matopolska	0,6	1,4	0,7	13,4	1,00	31:00		1,00	15
Cieszyńska Os. Tuwima	0,7	2,1	1,1	12,7	2,00	30:00		2,00	15
AL Piłsudskiego Pawilony	1,1	3,2			3,00	28:00		3,00	15
Cieszyńska Os. Tuwima	1,2	1,2			3,00			3,00	15
Szpital Wojewódzki	0,6	1,8			1,00			1,00	15
Hala Sportowa	1,3	3,1			2,00			2,00	15
Moszczenica WORD	0,8	3,9			2,00			2,00	15
"Zdój"	1,4	5,3			3,00			3,00	15
11 Listopada Szkoła	1,0	6,3	0,4	11,6	2,00	25:00		2,00	15
AL Piłsudskiego Pawilony	0,4	3,6	0,8	11,2	2,00	23:00		2,00	15
AL Piłsudskiego Os. Pionierów	0,8	4,4	1,1	10,4	2,00	21:00		2,00	15
AL Piłsudskiego UM	1,1	5,5	0,4	9,3	2,00	19:00		2,00	15
AL Piłsudskiego Skrzyż.	0,4	5,9	0,9	8,9	1,00	18:00		1,00	15
Zofiówka Skrzyżowanie	0,9	6,8	0,6	8,0	2,00	16:00		2,00	15
Jastrzębie Skrzyż. Dębina	0,6	7,4	0,8	7,4	1,00	15:00		1,00	15
Pszczynska Dębina	0,8	8,2	1,2	6,6	2,00	13:00		2,00	15
Bzie Władukt	1,2	9,4	0,7	5,4	2,00	11:00	20:00 1:00 (22:32-22:35)	1,00	11:00
Bzie Pomnik	0,7	10,1	0,5	4,7	1,00	10:00		1,00	10:00
Pniówek Orla	0,5	10,6	1,2	4,2	1,00	9:00		2,00	9:00
Pniówek Wieś	1,2	11,8	0,9	3,0	2,00	7:00		2,00	7:00
KWK Pniówek	0,9	12,7	0,9	2,1	2,00	5:00		2,00	5:00
Pawłowice Skrzyżowanie	0,9	13,6	1,2	1,2	2,00	3:00		3,00	3:00
Pawłowice Osiedle	1,2	14,8			3,00			3,00	3:00
Pawłowice Centrum - TARG							33:00 2:00 (22:55-23:00)		

8 10 12 14 16 18 20 22



128 - Dane eksploatacyjne		1	razem	
Liczba kursów na linii		16	16	
Liczba kursów dojazdowych		0	0	
Wozokilometry na linii	km	239.9	239.9	
Wozokilometry dojazdowe	km	0.0	0.0	
Wozokilometry ogółem	km	239.9	239.9	
Wozogodziny ogółem	h	15:00	15:00	
Wozogodziny postoju	h	6:08	6:08	
Wozogodziny dojazdowe	h	0:00	0:00	
Wozogodziny na linii	h	8:52	8:52	
Wozogodziny efektywne	h	8:52	8:52	
Prędkość eksploatacyjna	km/h	15.99	15.99	
Prędkość komunikacyjna na linii	km/h	27.06	27.06	
Prędkość komunikacyjna	km/h	27.06	27.06	
V _{eff} /V _k	%	59.11	59.11	
Jastżębie	L	153.5	153.5	
Pawłowice	L	86.4	86.4	
Wozokilometry wg gmin:	C	L	D	D%
Jastżębie	153.5	153.5	0.0	0.0
Pawłowice	86.4	86.4	0.0	0.0

128

Rozkład niedzielny Pawłowice Centrum - TARG 2 - Arki Bożka

Rozkład ważny od:

Numer brygady	km	suma	1	1	1	1	1	1	1	1	1	1
Pawłowice Centrum - TARG	↓	↓	9:20	11:15	13:00	15:15	17:10	19:10	21:05	22:47		
Pawłowice Osiedle	1.200	1.200	9:23	11:18	13:03	15:18	17:13	19:13	21:08	22:50		
Pawłowice Skrzyżowanie	0.900	2.100	9:25	11:20	13:05	15:20	17:15	19:15	21:10	22:52		
KWK Pniówek	0.900	3.000	9:27	11:22	13:07	15:22	17:17	19:17	21:12	22:54		
Pniówek Wiesz	1.200	4.200	9:29	11:24	13:09	15:24	17:19	19:19	21:14	22:56		
Pniówek Orta	0.500	4.700	9:30	11:25	13:10	15:25	17:20	19:20	21:15	22:57		
Bzie Pomnik	0.700	5.400	9:31	11:26	13:11	15:26	17:21	19:21	21:16	22:58		
Bzie Władłkt	1.200	6.600	9:33	11:28	13:13	15:28	17:23	19:23	21:18	23:00		
Pszczynska Dębina	0.800	7.400	9:35	11:30	13:15	15:30	17:25	19:25	21:20	23:02		
Jastrzębie Skrzyż. Dębina	0.600	8.000	9:36	11:31	13:16	15:31	17:26	19:26	21:21	23:03		
Zofiówka Skrzyżowanie	0.900	8.900	9:38	11:33	13:18	15:33	17:28	19:28	21:23	23:05		
Al. Pilsudskiego Skrzyż.	0.400	9.300	9:39	11:34	13:19	15:34	17:29	19:29	21:24	23:06		
Al. Pilsudskiego UM	1.100	10.400	9:41	11:36	13:21	15:36	17:31	19:31	21:26	23:08		
Al. Pilsudskiego Os. Pionierów	0.800	11.200	9:43	11:38	13:23	15:38	17:33	19:33	21:28	23:10		
Al. Pilsudskiego Pawloni	0.400	11.600	9:45	11:40	13:25	15:40	17:35	19:35	21:30	23:12		
Cieszyńska Os. Twina	1.100	12.700	9:48	11:43	13:28	15:43	17:38	19:38	21:33	23:15		
Malopolska	0.700	13.400	9:50	11:45	13:30	15:45	17:40	19:40	21:35			
Pochalanska Os. III	0.600	14.000	9:51	11:46	13:31	15:46	17:41	19:41	21:36			
Arki Bożka	0.800	14.800	9:53	11:48	13:33	15:48	17:43	19:43	21:38			

Numer brygady	km	suma	C C C C C C C							
			1	1	1	1	1	1	1	
Atki Bożka	↘	↘	8:15	10:15	12:10	14:10	16:10	18:10	20:10	22:05
Podhalańska Os. III	0.800	0.800	8:17	10:17	12:12	14:12	16:12	18:12	20:12	22:07
Malopolska	0.600	1.400	8:18	10:18	12:13	14:13	16:13	18:13	20:13	22:08
Cieszyńska Os. Turina	0.700	2.100	8:20	10:20	12:15	14:15	16:15	18:15	20:15	22:10
Al. Piłsudskiego Pawilony	1.100	3.200	8:23	10:23	12:18	14:18	16:18	18:18	20:18	
Szpital Wojewódzki	1.200	1.200								22:13
Hala Sportowa	0.600	1.800								22:14
Moszczenica WORD	1.300	3.100								22:16
"Zdrój"	0.800	3.900								22:18
11 Listopada Szkoła	1.400	5.300								22:21
Al. Piłsudskiego Pawilony	1.000	6.300	8:23	10:23	12:18	14:18	16:18	18:18	20:18	22:23
Al. Piłsudskiego Os. Pionierów	0.400	3.600	8:25	10:25	12:20	14:20	16:20	18:20	20:20	22:25
Al. Piłsudskiego UM	0.800	4.400	8:27	10:27	12:22	14:22	16:22	18:22	20:22	22:27
Al. Piłsudskiego Skrzyż.	1.100	5.500	8:29	10:29	12:24	14:24	16:24	18:24	20:24	22:29
Zofiówka Skrzyżowanie	0.400	5.900	8:30	10:30	12:25	14:25	16:25	18:25	20:25	22:30
Jastrzębie Skrzyż. Dębina	0.900	6.800	8:32	10:32	12:27	14:27	16:27	18:27	20:27	22:32
Pszczynska Dębina	0.600	7.400	8:33	10:33	12:28	14:28	16:28	18:28	20:28	22:33
Bzie Władukt	0.800	8.200	8:35	10:35	12:30	14:30	16:30	18:30	20:30	22:34
Bzie Pomnik	1.200	9.400	8:37	10:37	12:32	14:32	16:32	18:32	20:32	22:36
Pniówek Orla	0.700	10.100	8:38	10:38	12:33	14:33	16:33	18:33	20:33	22:37
Pniówek Wieś	0.500	10.600	8:39	10:39	12:34	14:34	16:34	18:34	20:34	22:38
KWK Pniówek	1.200	11.800	8:41	10:41	12:36	14:36	16:36	18:36	20:36	22:40
Pawłowice Skrzyżowanie	0.900	12.700	8:43	10:43	12:38	14:38	16:38	18:38	20:38	22:42
Pawłowice Osiedle	0.900	13.600	8:45	10:45	12:40	14:40	16:40	18:40	20:40	22:44
Pawłowice Centrum - TARG	1.200	14.800	8:48	10:48	12:43	14:43	16:43	18:43	20:43	22:47