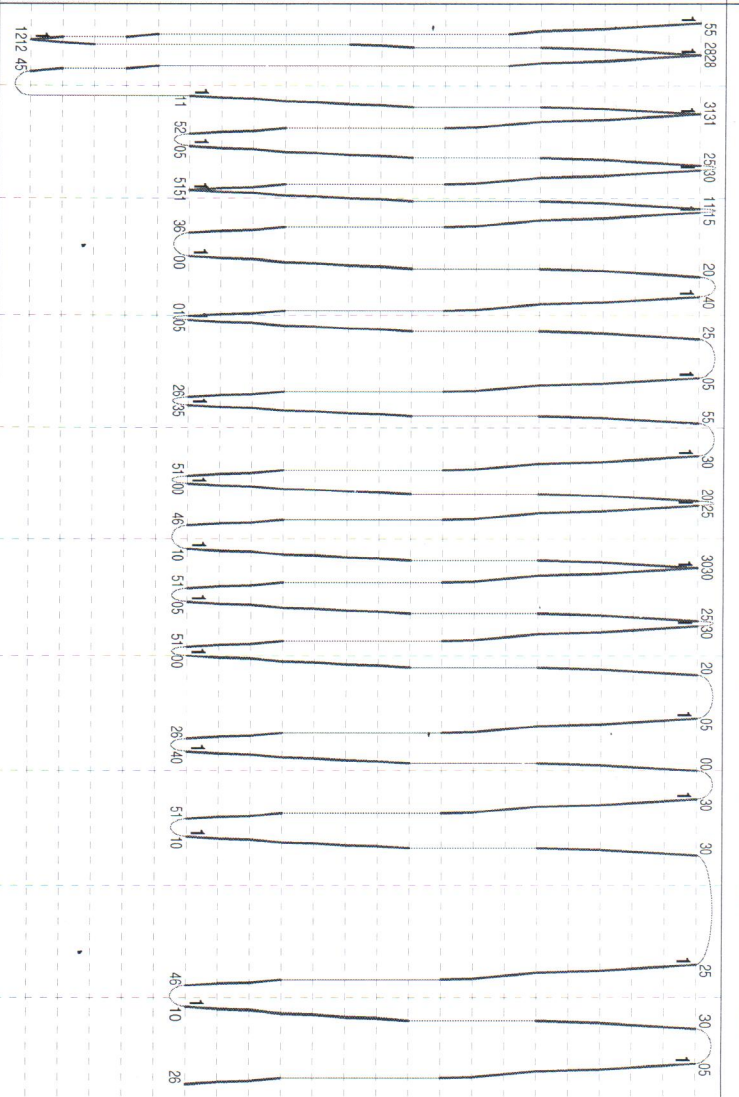


# 119 Rozkład rob. w dni nauki szkolnej

	km	suma km	km	suma km	Zwykły	suma	Zwykły	suma
Jagielly Pęta	↔	↔	↔	↔	↔	↔	↔	↔
Maruszódworny Os. VI	1,0	1,0	1,0	7,7	↔	20:00	2,00	12:00
Moszczenica WORD	1,1	2,1	0,5	6,7	↔	18:00	2,00	10:00
Moszczenica PRG	0,5	2,6	0,5	5,6	↔	16:00	2,00	9:00
1 Maja Kasztanowa	0,5	3,1	0,5	5,1	↔	14:00	1,00	7:00
1 Maja	0,5	3,6	0,5	4,6	↔	13:00	1,00	6:00
"Zdrój"	0,9	4,5			↔	8:00		
Polomska Piekarnia	1,5	6,0			↔	11:00		
Polomska Szpital	0,4	6,4			↔	14:00		
1 Maja			0,4	4,1	↔	15:00	2,00	12:00
1 Maja Kościół			0,4	3,7	↔		1,00	10:00
1 Maja Bank			0,7	3,3	↔		2,00	9:00
Dolne GS Sklep			0,6	2,6	↔		1,00	7:00
Polomska Szpital			0,9	2,0	↔		3,00	6:00
Os. Przyjaźń Szkoła	0,9	7,3	0,4	1,1	↔	18:00	1,00	3:00
Os. Przyjaźń Moniuszki	0,4	7,7	0,7	0,7	↔	19:00	2,00	2:00
KWK "Jas-Mos"	0,7	8,4			↔	21:00		
"Zdrój"					↔			
Wodzisławska I	1,4	1,4	0,9	2,1	↔	3:00	2,00	5:00
1 Maja Bank			1,2	1,2	↔		3,00	3:00
Wodzisławska I					↔			
KWK "Jas-Mos"	1,2	2,6			↔	6:00		

6 8 10 12 14 16 18 20 22



119 - Dane eksploatacyjne				
	1	razem		
Liczba kursów na linii	29	29		
Liczba kursów dojazdowych	0	0		
Wozokilometry na linii	230.0	230.0		
Wozokilometry dojazdowe	0.0	0.0		
Wozokilometry ogółem	230.0	230.0		
Wozogodziny ogółem	18:31	18:31		
Wozogodziny postoju	8:48	8:48		
Wozogodziny dojazdowe	0:00	0:00		
Wozogodziny na linii	9:43	9:43		
Wozogodziny efektywne	9:43	9:43		
Prędkość eksploatacyjna	12.42	12.42		
Prędkość komunikacyjna na linii	23.67	23.67		
Prędkość komunikacyjna	23.67	23.67		
Ve/Vk	52.48	52.48		
Jaszczybie	L	230.0	230.0	
Wozokilometry wg gmin:	C	L	D	D%
Jaszczybie	230.0	230.0	0.0	0.0

Numer brygady	km	suma	1	1	1	1	1	1	1	1	1	1	1	1	1	1	1	1	1
KWK "Jas-Mos"	↕	↕	5:12																
Wodzisławska I	1.200	1.200	5:15																
1 Maja Bank	0.900	2.100	5:17																
KWK "Jas-Mos"				6:11	7:05	7:51	9:00	10:05	11:35	13:00	14:10	15:05	16:00	17:40	19:10	22:10			
Os. Przyjaźń Mornuski	0.700	0.700		6:13	7:07	7:53	9:02	10:07	11:37	13:02	14:12	15:07	16:02	17:42	19:12	22:12			
Os. Przyjaźń Szkoła	0.400	1.100		6:14	7:08	7:54	9:03	10:08	11:38	13:03	14:13	15:08	16:03	17:43	19:13	22:13			
Polomska Szpital	0.900	2.000		6:17	7:11	7:57	9:06	10:11	11:41	13:06	14:16	15:11	16:06	17:46	19:16	22:16			
Dojne GS Sklep	0.600	2.600		6:18	7:12	7:58	9:07	10:12	11:42	13:07	14:17	15:12	16:07	17:47	19:17	22:17			
1 Maja Bank	0.700	3.300		5:17	6:20	7:14	8:00	9:09	10:14	11:44	13:09	14:19	15:14	16:09	17:49	19:19	22:19		
1 Maja Kościół	0.400	3.700		5:18	6:21	7:15	8:01	9:10	10:15	11:45	13:10	14:20	15:15	16:10	17:50	19:20	22:20		
1 Maja	0.400	4.100		5:20	6:23	7:17	8:03	9:12	10:17	11:47	13:12	14:22	15:17	16:12	17:52	19:22	22:22		
1 Maja Kaszlanowa	0.500	4.600		5:21	6:24	7:18	8:04	9:13	10:18	11:48	13:13	14:23	15:18	16:13	17:53	19:23	22:23		
Moszczenica PRG	0.500	5.100		5:22	6:25	7:19	8:05	9:14	10:19	11:49	13:14	14:24	15:19	16:14	17:54	19:24	22:24		
Moszczenica WORD	0.500	5.600		5:24	6:27	7:21	8:07	9:16	10:21	11:51	13:16	14:26	15:21	16:16	17:56	19:26	22:26		
Maruszarówny Os. VI	1.100	6.700		5:26	6:29	7:23	8:09	9:18	10:23	11:53	13:18	14:28	15:23	16:18	17:58	19:28	22:28		
Jagielly Pelta	1.000	7.700		5:28	6:31	7:25	8:11	9:20	10:25	11:55	13:20	14:30	15:25	16:20	18:00	19:30	22:30		

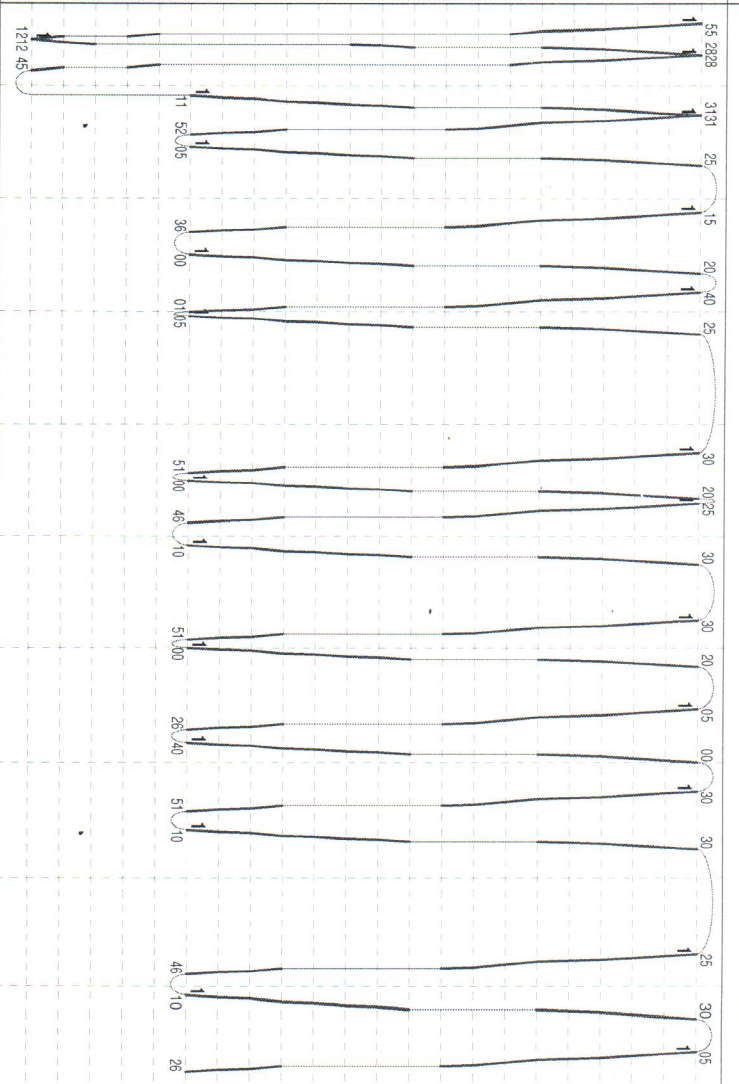




# 119 Rozkład rob. w dni wolne od nauki

	km	suma km	km	suma km	Zwykly	suma	Zwykly	suma
Jagielly Peła	↔	↔	↔	↔	↔	↔	↔	↔
Maruszówny Os. VI	1.0	1.0	1.1	7.7	↔	20:00	2:00	18:00
Moszczenica WORD	1.1	2.1	0.5	6.7	2:00	18:00	2:00	18:00
Moszczenica PRG	0.5	2.6	0.5	5.6	2:00	16:00	2:00	16:00
1 Maja Kaszaniowa	0.5	3.1	0.5	5.1	2:00	14:00	1:00	14:00
1 Maja	0.5	3.6	0.5	4.6	1:00	13:00	1:00	13:00
"Zdrój"	0.9	4.5			1:00	8:00		
Polomska Piekarnia	0.9	4.5			3:00	11:00		
Polomska Szpital	1.5	6.0			3:00	14:00		
1 Maja	0.4	6.4			1:00	15:00		
1 Maja Kościół			0.4	4.1		12:00	2:00	10:00
1 Maja Bank			0.4	3.7		10:00	1:00	9:00
Dolne GS Sklep			0.7	3.3		9:00	2:00	7:00
Polomska Szpital			0.6	2.6		7:00	1:00	6:00
Os. Przyjaźń Szkoła	0.9	7.3	0.9	2.0		6:00	3:00	3:00
Os. Przyjaźń Moniuszki	0.4	7.7	0.4	1.1		3:00	1:00	3:00
KWK "Jas-Mos"	0.4	7.7	0.7	0.7		2:00	2:00	2:00
"Zdrój"	0.7	8.4				2:00	2:00	2:00
Wodzisławska I	1.4	1.4				3:00	2:00	5:00
1 Maja Bank			0.9	2.1		3:00	3:00	3:00
Wodzisławska I			1.2	1.2		3:00	3:00	3:00
KWK "Jas-Mos"	1.2	2.6	↔	↔	↔	↔	↔	↔

6 8 10 12 14 16 18 20 22



119 - Dane eksploatacyjne				
	1	razem		
Liczba kursów na linii	23	23		
Liczba kursów dojazdowych	0	0		
Wozokilometry na linii	181.7	181.7		
Wozokilometry dojazdowe	0.0	0.0		
Wozokilometry ogółem	181.7	181.7		
Wozogodziny ogółem	18:31	18:31		
Wozogodziny postoju	10:51	10:51		
Wozogodziny dojazdowe	0:00	0:00		
Wozogodziny na linii	7:40	7:40		
Wozogodziny efektywne	7:40	7:40		
Prędkość eksploatacyjna	9.81	9.81		
Prędkość komunikacyjna na linii	23.70	23.70		
Prędkość komunikacyjna	23.70	23.70		
Ve/Vk	41.40	41.40		
Jaszczyble	L	181.7	181.7	
Wozokilometry wg gmin:	C	L	D	D%
Jaszczyble	181.7	181.7	0.0	0.0

Numer brygady	km	suma	1	1	1	1	1	1	1	1	1	1	1	1	1	1	1	1
KWK "Jas-Mos"	↕	↕	5:12															
Wodzisławska I	1.200	1.200	5:15															
1 Maja Bank	0.900	2.100	5:17															
KWK "Jas-Mos"				6:11	7:05	9:00	10:05	13:00	14:10	16:00	17:40	19:10	22:10					
Os. Przyjaźni Moniuszki	0.700	0.700		6:13	7:07	9:02	10:07	13:02	14:12	16:02	17:42	19:12	22:12					
Os. Przyjaźni Szkoła	0.400	1.100		6:14	7:08	9:03	10:08	13:03	14:13	16:03	17:43	19:13	22:13					
Polomska Szpital	0.900	2.000		6:17	7:11	9:06	10:11	13:06	14:16	16:06	17:46	19:16	22:16					
Dolne GS Sklep	0.600	2.600		6:18	7:12	9:07	10:12	13:07	14:17	16:07	17:47	19:17	22:17					
1 Maja Bank	0.700	3.300		5:17	6:20	7:14	9:09	10:14	13:09	14:19	16:09	17:49	19:19	22:19				
1 Maja Kościół	0.400	3.700		5:18	6:21	7:15	9:10	10:15	13:10	14:20	16:10	17:50	19:20	22:20				
1 Maja	0.400	4.100		5:20	6:23	7:17	9:12	10:17	13:12	14:22	16:12	17:52	19:22	22:22				
1 Maja Kasztanowa	0.500	4.600		5:21	6:24	7:18	9:13	10:18	13:13	14:23	16:13	17:53	19:23	22:23				
Moszczenica PRG	0.500	5.100		5:22	6:25	7:19	9:14	10:19	13:14	14:24	16:14	17:54	19:24	22:24				
Moszczenica WORD	0.500	5.600		5:24	6:27	7:21	9:16	10:21	13:16	14:26	16:16	17:56	19:26	22:26				
Maruszaków Os. VI	1.100	6.700		5:26	6:29	7:23	9:18	10:23	13:18	14:28	16:18	17:58	19:28	22:28				
Jagiełły Pięta	1.000	7.700		5:28	6:31	7:25	9:20	10:25	13:20	14:30	16:20	18:00	19:30	22:30				



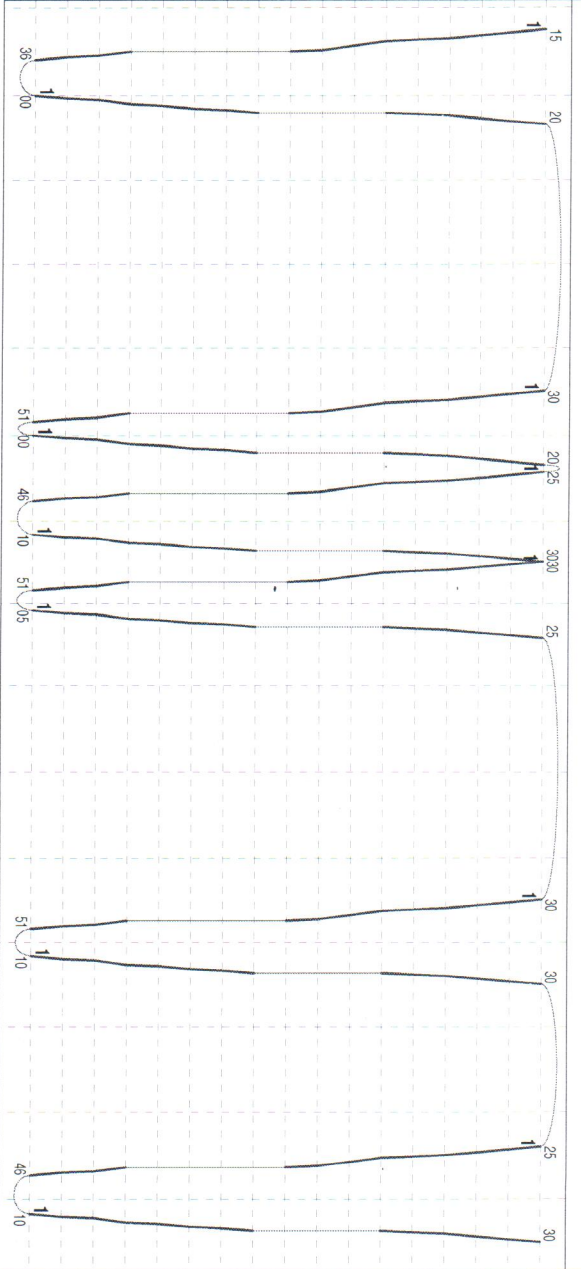




# 119 Rozkład sobotni

	km	suma km	km	suma km	Zwykly	suma	Zwykly	suma
Jagielly Peła	↘	↘	↘	↘	↘	↘	↘	↘
Marusarzówny Os. VI	1.0	1.0	1.0	7.7	2:00	20:00	2:00	18:00
Moszczenica WORD	1.1	2.1	0.5	6.7	2:00	18:00	2:00	16:00
Moszczenica PRG	0.5	2.6	0.5	5.6	2:00	14:00	1:00	13:00
1 Maja Kasztanowa	0.5	3.1	0.5	5.1	2:00	14:00	1:00	13:00
1 Maja	0.5	3.6		4.6	1:00	8:00		
"Zdrój"	0.9	4.5		4.5	3:00	11:00		
Polomska Piekarnia	1.5	6.0		6.0	3:00	14:00		
Polomska Szpital	0.4	6.4		6.4	1:00	15:00		
1 Maja			0.4	4.1		2:00	12:00	
1 Maja Kościół			0.4	3.7		1:00	10:00	
1 Maja Bank			0.7	3.3		2:00	9:00	
Dolne GS Sklep			0.6	2.6		1:00	7:00	
Polomska Szpital			0.9	2.0		3:00	6:00	
Os. Przyjaźń Szkoła	0.9	7.3	0.4	1.1	3:00	18:00	1:00	3:00
Os. Przyjaźń Montuski	0.4	7.7	0.7	0.7	1:00	19:00	2:00	2:00
KWK "Jas-Mos"	0.7	8.4			2:00	21:00		

8 9 10 11 12 13 14 15 16 17 18 19 20 21 22



119 - Dane eksploatacyjne				
	1	razem		
Liczba kursów na linii	12	12		
Liczba kursów dojazdowych	0	0		
Wozokilometry na linii	96,6	96,6		
Wozokilometry dojazdowe	0,0	0,0		
Wozokilometry ogółem	96,6	96,6		
Wozogodziny ogółem	14:15	14:15		
Wozogodziny postój	10:09	10:09		
Wozogodziny dojazdowe	0:00	0:00		
Wozogodziny na linii	4:06	4:06		
Wozogodziny elektywne	4:06	4:06		
Prędkość eksploatacyjna	6,78	6,78		
Prędkość komunikacyjna na linii	23,56	23,56		
Prędkość komunikacyjna	23,56	23,56		
Ve/Vk	28,77	28,77		
Jastrzębie	L	96,6	96,6	
Wozokilometry wg gmin:	C	L	D	D%
Jastrzębie	96,6	96,6	0,0	0,0

Numer brygady	km	suma	1	1	1	1	1	1
KWK "Jas-Mos"	↔	↔	9:00	13:00	14:10	15:05	19:10	22:10
Os. Przyjaźń Moniuszki	0.700	0.700	9:02	13:02	14:12	15:07	19:12	22:12
Os. Przyjaźń Szkoła	0.400	1.100	9:03	13:03	14:13	15:08	19:13	22:13
Polomska Szpital	0.900	2.000	9:06	13:06	14:16	15:11	19:16	22:16
Dolne GS Sklep	0.600	2.600	9:07	13:07	14:17	15:12	19:17	22:17
1 Maja Bank	0.700	3.300	9:09	13:09	14:19	15:14	19:19	22:19
1 Maja Kościół	0.400	3.700	9:10	13:10	14:20	15:15	19:20	22:20
1 Maja	0.400	4.100	9:12	13:12	14:22	15:17	19:22	22:22
1 Maja Kasztanowa	0.500	4.600	9:13	13:13	14:23	15:18	19:23	22:23
Moszczenica PRG	0.500	5.100	9:14	13:14	14:24	15:19	19:24	22:24
Moszczenica WORD	0.500	5.600	9:16	13:16	14:26	15:21	19:26	22:26
Marusażówny Os. VI	1.100	6.700	9:18	13:18	14:28	15:23	19:28	22:28
Jagielly Petla	1.000	7.700	9:20	13:20	14:30	15:25	19:30	22:30

Numer brygady	km	suma	C C C C C C C						
			1	1	1	1	1	1	1
Jagielny Pelta	↓	↓	8:15	12:30	13:25	14:30	18:30	21:25	
Maruszaków Os. VI	1.000	1.000	8:17	12:32	13:27	14:32	18:32	21:27	
Moszczenica WORD	1.100	2.100	8:19	12:34	13:29	14:34	18:34	21:29	
Moszczenica PRG	0.500	2.600	8:21	12:36	13:31	14:36	18:36	21:31	
1 Maja Kasztanowa	0.500	3.100	8:22	12:37	13:32	14:37	18:37	21:32	
1 Maja	0.500	3.600	8:23	12:38	13:33	14:38	18:38	21:33	
"Zdrój"	0.900	4.500	8:26	12:41	13:36	14:41	18:41	21:36	
Polomska Piekarnia	1.500	6.000	8:29	12:44	13:39	14:44	18:44	21:39	
Polomska Szpital	0.400	6.400	8:30	12:45	13:40	14:45	18:45	21:40	
Os. Przyjaźń Szkoła	0.900	7.300	8:33	12:48	13:43	14:48	18:48	21:43	
Os. Przyjaźń Moniuszki	0.400	7.700	8:34	12:49	13:44	14:49	18:49	21:44	
KWK "Jas-Mos"	0.700	8.400	8:36	12:51	13:46	14:51	18:51	21:46	





119 - Dane eksploatacyjne				
		1	razem	
Liczba kursów na linii		6	6	
Liczba kursów dojazdowych		0	0	
Mozokilometry na linii	km	48.3	48.3	
Mozokilometry dojazdowe	km	0.0	0.0	
Mozokilometry ogółem	km	48.3	48.3	
Mozogodziny ogółem	h	6:05	6:05	
Mozogodziny postoju	h	4:02	4:02	
Mozogodziny dojazdowe	h	0:00	0:00	
Mozogodziny na linii	h	2:03	2:03	
Mozogodziny efektywne	h	2:03	2:03	
Prędkość eksploatacyjna	km/h	7.94	7.94	
Prędkość komunikacyjna na linii	km/h	23.56	23.56	
Prędkość komunikacyjna	km/h	23.56	23.56	
Ve/Vk	%	33.70	33.70	
Jastrzębie	L	48.3	48.3	
Mozokilometry wg gmin:	C	L	D	D%
Jastrzębie	48.3	48.3	0.0	0.0

119

Rozkład niedzielny Jagielly Pętla - KWK "Jas-Mos"  
Rozkład ważny od:

Numer brygady	km	suma	1	1	1
Jagielly Pętla	↕	↕	13:25	14:30	18:30
Marusarzówny Os. VI	1.000	1.000	13:27	14:32	18:32
Moszczenica WORD	1.100	2.100	13:29	14:34	18:34
Moszczenica PRG	0.500	2.600	13:31	14:36	18:36
1 Maja Kasztanowa	0.500	3.100	13:32	14:37	18:37
1 Maja	0.500	3.600	13:33	14:38	18:38
"Zdrój"	0.900	4.500	13:36	14:41	18:41
Polomska Piekarnia	1.500	6.000	13:39	14:44	18:44
Polomska Szpital	0.400	6.400	13:40	14:45	18:45
Os. Przyjaźni Szkoła	0.900	7.300	13:43	14:48	18:48
Os. Przyjaźni Moniuszki	0.400	7.700	13:44	14:49	18:49
KWK "Jas-Mos"	0.700	8.400	13:46	14:51	18:51

**119**Rozkład niedzielny KWK "Jas-Mos" - Jagielly Pętla  
Rozkład ważny od:

Numer brygady	km	suma	1	1	1
KWK "Jas-Mos"	↕	↕	14:10	15:05	19:10
Os. Przyjaźń Moniuszki	0.700	0.700	14:12	15:07	19:12
Os. Przyjaźń Szkoła	0.400	1.100	14:13	15:08	19:13
Połomska Szpital	0.900	2.000	14:16	15:11	19:16
Dołne GS Sklep	0.600	2.600	14:17	15:12	19:17
1 Maja Bank	0.700	3.300	14:19	15:14	19:19
1 Maja Kościół	0.400	3.700	14:20	15:15	19:20
1 Maja	0.400	4.100	14:22	15:17	19:22
1 Maja Kasztanowa	0.500	4.600	14:23	15:18	19:23
Moszczenica PRG	0.500	5.100	14:24	15:19	19:24
Moszczenica WORD	0.500	5.600	14:26	15:21	19:26
Marusażówny Os. VI	1.100	6.700	14:28	15:23	19:28
Jagielly Pętla	1.000	7.700	14:30	15:25	19:30