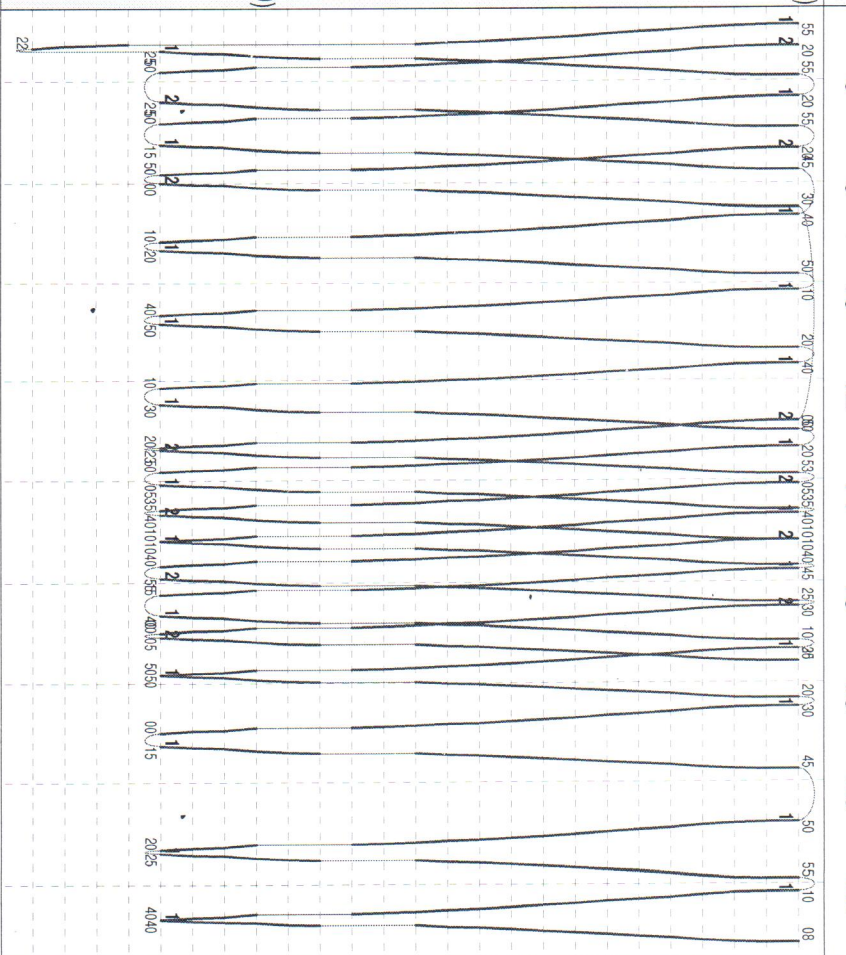


116 Rozkład roboczy

	km	suma km	km	suma km	Zwykły	suma	Czasy wyjątkowe	Zwykły	suma	Czasy wyjątkowe	
Jagieliy Peta	0.1	0.1	0.1	12.5	↓	↓	0:00 (04:55-23:12)	1:00	31:00	0:00 (04:55-23:12)	
Jagieliy	0.1	0.1	0.5	12.4	1:00	1:00		1:00	30:00		
POD Krakus	0.5	0.6	0.7	11.9	1:00	2:00		2:00	29:00		
Cieszynska Os. Tuwima	0.7	1.3	1.1	11.2	2:00	4:00		3:00	27:00		
A. Piłsudskiego Pawlony	1.1	2.4	0.4	10.1	3:00	7:00		2:00	24:00		
A. Piłsudskiego Os. Pomierów	0.4	2.8	0.8	9.7	2:00	9:00		2:00	22:00		
Jastżębie Dw. Główny	0.7	3.5	1.1	8.9	2:00	11:00		2:00	20:00		
A. Piłsudskiego UM	1.1	4.6	1.1	7.8	3:00	14:00		2:00	18:00		
A. Piłsudskiego Skrzyż.	1.1	5.7	1.0	6.7	2:00	16:00		2:00	16:00		
Jastżębie Górne Sklep	1.0	6.7	0.9	5.7	2:00	18:00		2:00	14:00		
Pszczynska Szkoła	0.9	7.6	0.4	4.8	2:00	20:00		1:00	12:00		
Pszczynska II	0.4	8.0	0.8	4.4	1:00	21:00		2:00	11:00		
Pszczynska I	0.8	8.8			2:00	23:00					
Polomska Piekarnia	0.8	9.6			1:00	24:00					
Polomska Szpital	0.4	10.0			1:00	25:00					
Pszczynska I			0.5	3.6				1:00	9:00		
Jastżębie Dolne GS			1.1	3.1				2:00	8:00		
Polomska Szpital			0.9	2.0				3:00	6:00	1:00 (22:43-22:50)	
Os. Przyjaźni Szkoła	0.9	10.9	0.4	1.1	3:00	28:00		1:00	3:00		
Os. Przyjaźni Montuski	0.4	11.3	0.7	0.7	1:00	29:00		2:00	3:00		
KWK "Jas-Mos"	0.7	12.0			2:00	31:00					
Pszczynska I											
Dolne GS Sklep	0.6	0.6			1:00	1:00					
Wodzisławska I	0.2	0.8			1:00	2:00					
KWK "Jas-Mos"	1.2	2.0			3:00	5:00					

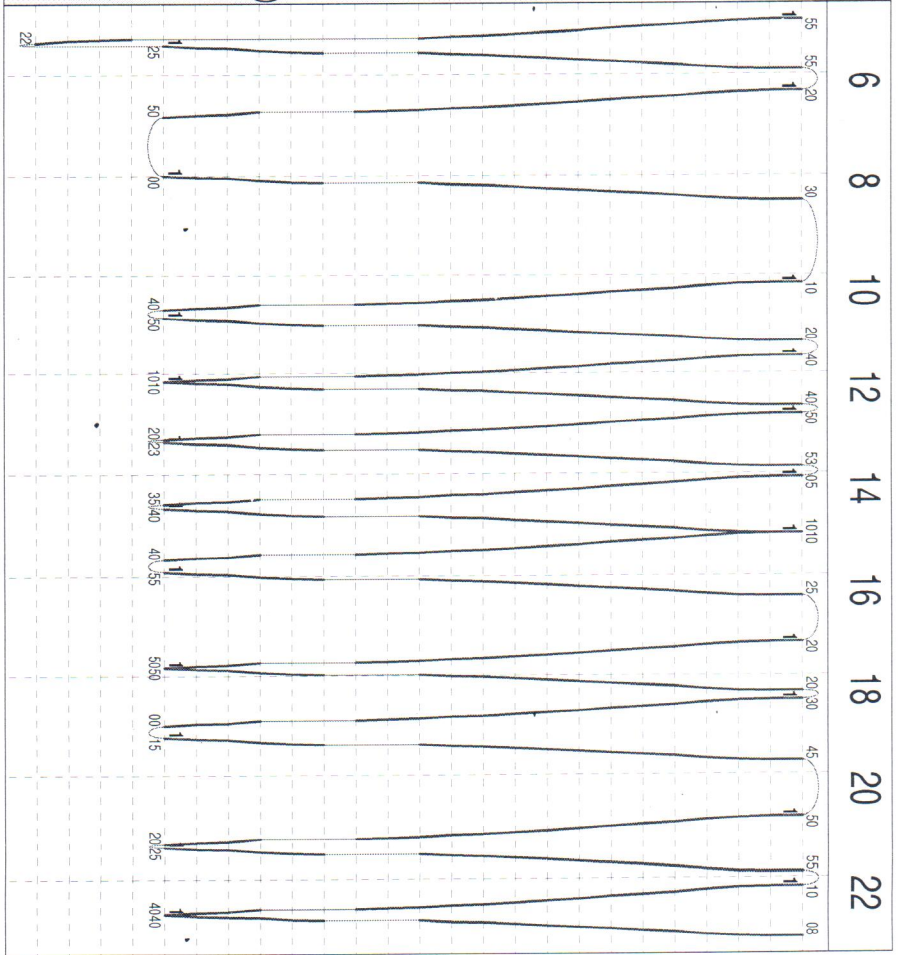
6 8 10 12 14 16 18 20 22



116 - Dane eksploatacyjne				
	1	2	razem	
Liczba kursów na linii	24	12	36	
Liczba kursów dojazdowych	0	0	0	
Wozokilometry na linii	292.8	147.0	439.8	
Wozokilometry dojazdowe	0.0	0.0	0.0	
Wozokilometry ogółem	292.8	147.0	439.8	
Wozogodziny ogółem	18:13	12:15	30:28	
Wozogodziny postoiu	6:18	6:15	12:33	
Wozogodziny dojazdowe	0:00	0:00	0:00	
Wozogodziny na linii	11:55	6:00	17:55	
Wozogodziny efektywne	11:55	6:00	17:55	
Prędkość eksploatacyjna	16.07	12.00	14.44	
Prędkość komunikacyjna na linii	24.57	24.50	24.55	
Prędkość komunikacyjna	24.57	24.50	24.55	
Ve/Vk	65.42	48.98	58.81	
Jastrzębie	L	292.8	147.0	439.8
Wozokilometry wg gmin:	C	L	D	D%
Jastrzębie	439.8	439.8	0.0	0.0

116 Rozkład sobotni

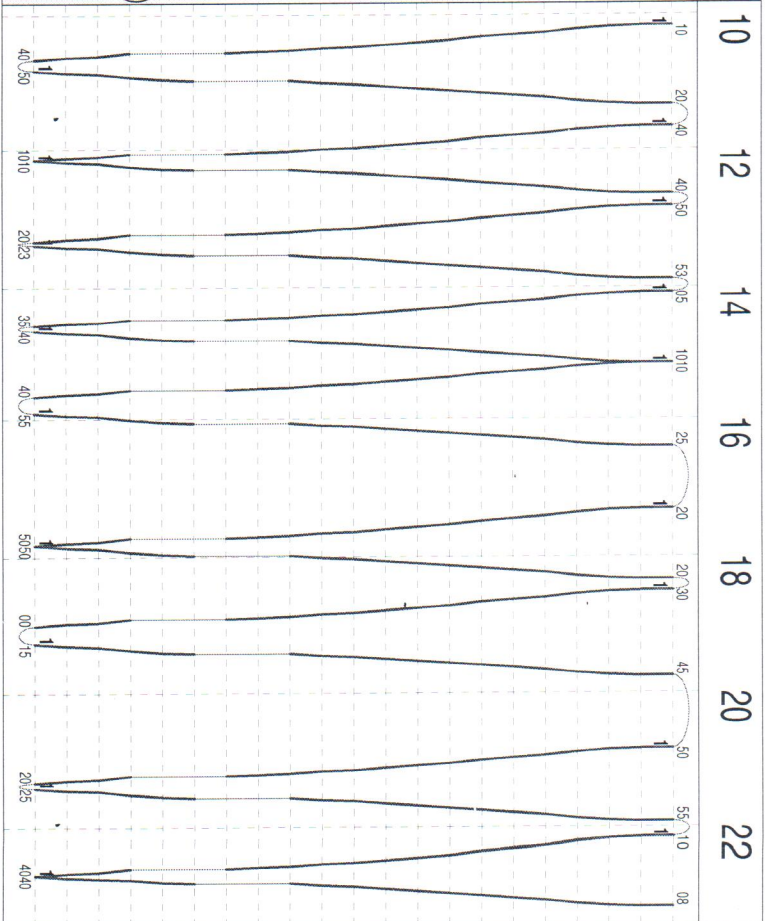
	km	suma km	km	suma km	Zwykły	suma	Czasz wyjątkowe	Zwykły	suma	Czasz wyjątkowe	
Jagieliy Pętla	0.1	0.1	0.1	12.5	1:00	31:00	0:00 (04:55-23:12)	1:00	31:00	0:00 (04:55-23:12)	6
Jagieliy	0.1	0.1	0.5	12.4	1:00	30:00		1:00	30:00		8
POD Krokus	0.5	0.6	0.7	11.9	1:00	29:00		2:00	29:00		10
Cieszyńska Os. Tuwima	0.7	1.3	1.1	11.2	2:00	4:00		3:00	27:00		12
Al. Piłsudskiego Pawlony	1.1	2.4	0.4	10.1	3:00	7:00		2:00	24:00		14
Al. Piłsudskiego Os. Pionierów	0.4	2.8	0.8	9.7	2:00	9:00		2:00	22:00		16
Jastrzębie Dw. Główny	0.7	3.5	1.1	8.9	2:00	11:00		2:00	20:00		18
Al. Piłsudskiego UM	1.1	4.6	1.1	7.8	3:00	14:00		2:00	18:00		20
Al. Piłsudskiego Skrzyż.	1.1	5.7	1.0	6.7	2:00	16:00		2:00	16:00		22
Jastrzębie Górne Sklep	1.0	6.7	0.9	5.7	2:00	18:00		2:00	14:00		
Pszczczyńska Szkoła	0.9	7.6	0.4	4.8	2:00	20:00		1:00	12:00		
Pszczczyńska II	0.4	8.0	0.8	4.4	1:00	21:00		2:00	11:00		
Pszczczyńska I	0.8	8.8			2:00	23:00					
Polomska Piekarnia	0.8	9.6			1:00	24:00					
Polomska Szpital	0.4	10.0			1:00	25:00					
Pszczczyńska I			0.5	3.6	1:00	9:00		1:00	9:00		
Jastrzębie Dolne GS			1.1	3.1	2:00	8:00		2:00	8:00		
Polomska Szpital			0.9	2.0	3:00	6:00	1:00 (22:43-22:50)	3:00	6:00		
Os. Przyjaźń Szkoła	0.9	10.9	0.4	1.1	3:00	28:00		1:00	3:00		
Os. Przyjaźń Moruński	0.4	11.3	0.7	0.7	1:00	29:00		2:00	3:00		
KWK "Jas-Mos"	0.7	12.0			2:00	31:00					
Pszczczyńska I					1:00	1:00			1:00		
Dolne GS Sklep	0.6	0.6			1:00	2:00			2:00		
Wodzisławska I	0.2	0.8			1:00	3:00			3:00		
KWK "Jas-Mos"	1.2	2.0			3:00	5:00			5:00		



1 16 - Dane eksploatacyjne		1	razem	
Liczba kursów na linii		22	22	
Liczba kursów dojazdowych		0	0	
Wozokilometry na linii	km	268,3	268,3	
Wozokilometry dojazdowe	km	0,0	0,0	
Wozokilometry ogółem	km	268,3	268,3	
Wozogodziny ogółem	h	18:13	18:13	
Wozogodziny postoju	h	7:18	7:18	
Wozogodziny dojazdowe	h	0:00	0:00	
Wozogodziny na linii	h	10:55	10:55	
Wozogodziny efektywne	h	10:55	10:55	
Prędkość eksploatacyjna	km/h	14,73	14,73	
Prędkość komunikacyjna na linii	km/h	24,58	24,58	
Prędkość komunikacyjna	km/h	24,58	24,58	
Ve/Vk	%	59,93	59,93	
Jastrzębie	L	268,3	268,3	
Wozokilometry wg gmin:	C	L	D	D%
Jastrzębie	268,3	268,3	0,0	0,0

Numer brygady	km	suma	1	1	1	1	1	1	1	1	1	1	1	1	1	1	1	1	1	
KWK "Jas-Mos"	↘	↘	525	8:00	10:50	12:10	13:23	14:40	15:55	17:50	19:15	21:25	22:40							
Os. Przyjaźń Moniuszki	0.700	0.700	527	8:02	10:52	12:12	13:25	14:42	15:57	17:52	19:17	21:27	22:42							
Os. Przyjaźń Szkoła	0.400	1.100	528	8:03	10:53	12:13	13:26	14:43	15:58	17:53	19:18	21:28	22:43							
Polomska Szpital	0.900	2.000	531	8:06	10:56	12:16	13:29	14:46	16:01	17:56	19:21	21:31	22:44							
Jastrzębie Dolne GS	1.100	3.100	533	8:08	10:58	12:18	13:31	14:48	16:03	17:58	19:23	21:33	22:46							
Pszczynska I	0.500	3.600	534	8:09	10:59	12:19	13:32	14:49	16:04	17:59	19:24	21:34	22:47							
Pszczynska II	0.800	4.400	536	8:11	11:01	12:21	13:34	14:51	16:06	18:01	19:26	21:36	22:49							
Pszczynska Szkoła	0.400	4.800	537	8:12	11:02	12:22	13:35	14:52	16:07	18:02	19:27	21:37	22:50							
Jastrzębie Górne Sklep	0.900	5.700	539	8:14	11:04	12:24	13:37	14:54	16:09	18:04	19:29	21:39	22:52							
AI. Piłsudskiego Skrzyż.	1.000	6.700	541	8:16	11:06	12:26	13:39	14:56	16:11	18:06	19:31	21:41	22:54							
AI. Piłsudskiego UM	1.100	7.800	543	8:18	11:08	12:28	13:41	14:58	16:13	18:08	19:33	21:43	22:56							
Jastrzębie Dw.Główny	1.100	8.900	545	8:20	11:10	12:30	13:43	15:00	16:15	18:10	19:35	21:45	22:58							
AI. Piłsudskiego Os.Pionierów	0.800	9.700	547	8:22	11:12	12:32	13:45	15:02	16:17	18:12	19:37	21:47	23:00							
AI. Piłsudskiego Pawilony	0.400	10.100	549	8:24	11:14	12:34	13:47	15:04	16:19	18:14	19:39	21:49	23:02							
Cieszynska Os.Tuwima	1.100	11.200	552	8:27	11:17	12:37	13:50	15:07	16:22	18:17	19:42	21:52	23:05							
POD Krokus	0.700	11.900	554	8:29	11:19	12:39	13:52	15:09	16:24	18:19	19:44	21:54	23:07							
Jagielly	0.500	12.400	555	8:30	11:20	12:40	13:53	15:10	16:25	18:20	19:45	21:55	23:08							
Jagielly Pelta	0.100	12.500	555	8:30	11:20	12:40	13:53	15:10	16:25	18:20	19:45	21:55	23:08							

116 Rozkład niedzielny										
	km	suma km	km	suma km	Zwykły	suma	Czasy wyjątkowe	Zwykły	suma	Czasy wyjątkowe
Jagieliy Pełta	↓	↓	↓	↓	↓	↓		↓	↓	
Jagieliy	0.1	0.1	0.1	12.5	1:00	31:00	0:00 (04:55-23:12)	1:00	31:00	0:00 (04:55-23:12)
POD Krokus	0.5	0.6	0.7	11.9	2:00	29:00		2:00	29:00	
Cieszynska Os. Tuwima	0.7	1.3	1.1	11.2	3:00	27:00		3:00	27:00	
Al. Pilsudskiego Pawlony	1.1	2.4	0.4	10.1	2:00	24:00		2:00	24:00	
Al. Pilsudskiego Os. Pionierów	0.4	2.8	0.8	9.7	2:00	22:00		2:00	22:00	
Jastrzębie Dw. Główny	0.7	3.5	1.1	8.9	2:00	20:00		2:00	20:00	
Al. Pilsudskiego UM	1.1	4.6	1.1	7.8	2:00	18:00		2:00	18:00	
Al. Pilsudskiego Skrzyż.	1.1	5.7	1.0	6.7	2:00	16:00		2:00	16:00	
Jastrzębie Górne Sklep	1.0	6.7	0.9	5.7	2:00	14:00		2:00	14:00	
Pszczynska Szkoła	0.9	7.6	0.4	4.8	1:00	12:00		1:00	12:00	
Pszczynska II	0.4	8.0	0.8	4.4	2:00	11:00		2:00	11:00	
Pszczynska I	0.8	8.8								
Polomska Piekarnia	0.8	9.6								
Polomska Szpital	0.4	10.0								
Pszczynska I			0.5	3.6	1:00	9:00		1:00	9:00	
Jastrzębie Dolne GS			1.1	3.1	2:00	8:00		2:00	8:00	
Polomska Szpital			0.9	2.0	3:00	6:00	1:00 (22:43-22:50)	3:00	6:00	
Os. Przyjaźń Szkoła	0.9	10.9	0.4	1.1	1:00	3:00		1:00	3:00	
Os. Przyjaźń Monuski	0.4	11.3	0.7	0.7	2:00	2:00		2:00	2:00	
KWK "Jas-Mos"	0.7	12.0								



1 16 - Dane eksploatacyjne				
	1	razem		
Liczba kursów na linii	18	18		
Liczba kursów dojazdowych	0	0		
Wozokilometry na linii	220.5	220.5		
Wozokilometry dojazdowe	0.0	0.0		
Wozokilometry ogółem	220.5	220.5		
Wozogodziny ogółem	12:58	12:58		
Wozogodziny postoiu	4:00	4:00		
Wozogodziny dojazdowe	0:00	0:00		
Wozogodziny na linii	8:58	8:58		
Wozogodziny efektywne	8:58	8:58		
Prędkość eksploatacyjna	17.01	17.01		
Prędkość komunikacyjna na linii	24.59	24.59		
Prędkość komunikacyjna	24.59	24.59		
Ve/Vk	69.15	69.15		
Jastrzębie	L	220.5	220.5	
Wozokilometry wg gmin:	C	L	D	D%
Jastrzębie	220.5	220.5	0.0	0.0

Numer brygady	km	suma	1	1	1	1	1	1	1	1	1	1
KWK "Jas-Mos"	↔	↔	10:50	12:10	13:23	14:40	15:55	17:50	19:15	21:25	22:40	
Os. Przyjaźń Mariuszki	0.700	0.700	10:52	12:12	13:25	14:42	15:57	17:52	19:17	21:27	22:42	
Os. Przyjaźń Szkoła	0.400	1.100	10:53	12:13	13:26	14:43	15:58	17:53	19:18	21:28	22:43	
Połomska Szpital	0.900	2.000	10:56	12:16	13:29	14:46	16:01	17:56	19:21	21:31	22:44	
Jastrzębie Dolne GS	1.100	3.100	10:58	12:18	13:31	14:48	16:03	17:58	19:23	21:33	22:46	
Pszczynska I	0.500	3.600	10:59	12:19	13:32	14:49	16:04	17:59	19:24	21:34	22:47	
Pszczynska II	0.800	4.400	11:01	12:21	13:34	14:51	16:06	18:01	19:26	21:36	22:49	
Pszczynska Szkoła	0.400	4.800	11:02	12:22	13:35	14:52	16:07	18:02	19:27	21:37	22:50	
Jastrzębie Górne Sklep	0.900	5.700	11:04	12:24	13:37	14:54	16:09	18:04	19:29	21:39	22:52	
Al. Pilsudskiego Skrzyż.	1.000	6.700	11:06	12:26	13:39	14:56	16:11	18:06	19:31	21:41	22:54	
Al. Pilsudskiego UM	1.100	7.800	11:08	12:28	13:41	14:58	16:13	18:08	19:33	21:43	22:56	
Jastrzębie Dw.Główny	1.100	8.900	11:10	12:30	13:43	15:00	16:15	18:10	19:35	21:45	22:58	
Al. Pilsudskiego Os.Pionierów	0.800	9.700	11:12	12:32	13:45	15:02	16:17	18:12	19:37	21:47	23:00	
Al. Pilsudskiego Pawilony	0.400	10.100	11:14	12:34	13:47	15:04	16:19	18:14	19:39	21:49	23:02	
Cieszyńska Os.Twinnia	1.100	11.200	11:17	12:37	13:50	15:07	16:22	18:17	19:42	21:52	23:05	
POD Krokus	0.700	11.900	11:19	12:39	13:52	15:09	16:24	18:19	19:44	21:54	23:07	
Jagielki	0.500	12.400	11:20	12:40	13:53	15:10	16:25	18:20	19:45	21:55	23:08	
Jagielki Półta	0.100	12.500	11:20	12:40	13:53	15:10	16:25	18:20	19:45	21:55	23:08	

Numer brygady	km	suma	C C C C C C C C C C C C															
			1	1	1	1	1	1	1	1	1	1	1	1				
Jagielly Pelta	↓	↓	10:10	11:40	12:50	14:05	15:10	17:20	18:30	20:50	22:10							
Jagielly	0.100	0.100	10:10	11:40	12:50	14:05	15:10	17:20	18:30	20:50	22:10							
POD Krokus	0.500	0.600	10:11	11:41	12:51	14:06	15:11	17:21	18:31	20:51	22:11							
Cieszyńska Os. Twina	0.700	1.300	10:13	11:43	12:53	14:08	15:13	17:23	18:33	20:53	22:13							
Al. Pilsudskiego Pawilony	1.100	2.400	10:16	11:46	12:56	14:11	15:16	17:26	18:36	20:56	22:16							
Al. Pilsudskiego Os. Pionierów	0.400	2.800	10:18	11:48	12:58	14:13	15:18	17:28	18:38	20:58	22:18							
Jastrzębie Dw. Główny	0.700	3.500	10:20	11:50	13:00	14:15	15:20	17:30	18:40	21:00	22:20							
Al. Pilsudskiego UM	1.100	4.600	10:23	11:53	13:03	14:18	15:23	17:33	18:43	21:03	22:23							
Al. Pilsudskiego Skrzyż.	1.100	5.700	10:25	11:55	13:05	14:20	15:25	17:35	18:45	21:05	22:25							
Jastrzębie Górne Sklep	1.000	6.700	10:27	11:57	13:07	14:22	15:27	17:37	18:47	21:07	22:27							
Pszczynska Szkoła	0.900	7.600	10:29	11:59	13:09	14:24	15:29	17:39	18:49	21:09	22:29							
Pszczynska II	0.400	8.000	10:30	12:00	13:10	14:25	15:30	17:40	18:50	21:10	22:30							
Pszczynska I	0.800	8.800	10:32	12:02	13:12	14:27	15:32	17:42	18:52	21:12	22:32							
Polomska Pekarnia	0.800	9.600	10:33	12:03	13:13	14:28	15:33	17:43	18:53	21:13	22:33							
Polomska Szpital	0.400	10.000	10:34	12:04	13:14	14:29	15:34	17:44	18:54	21:14	22:34							
Os. Przyjaźń Szkoła	0.900	10.900	10:37	12:07	13:17	14:32	15:37	17:47	18:57	21:17	22:37							
Os. Przyjaźń Moniuszki	0.400	11.300	10:38	12:08	13:18	14:33	15:38	17:48	18:58	21:18	22:38							
KWK "Jas-Mos"	0.700	12.000	10:40	12:10	13:20	14:35	15:40	17:50	19:00	21:20	22:40							