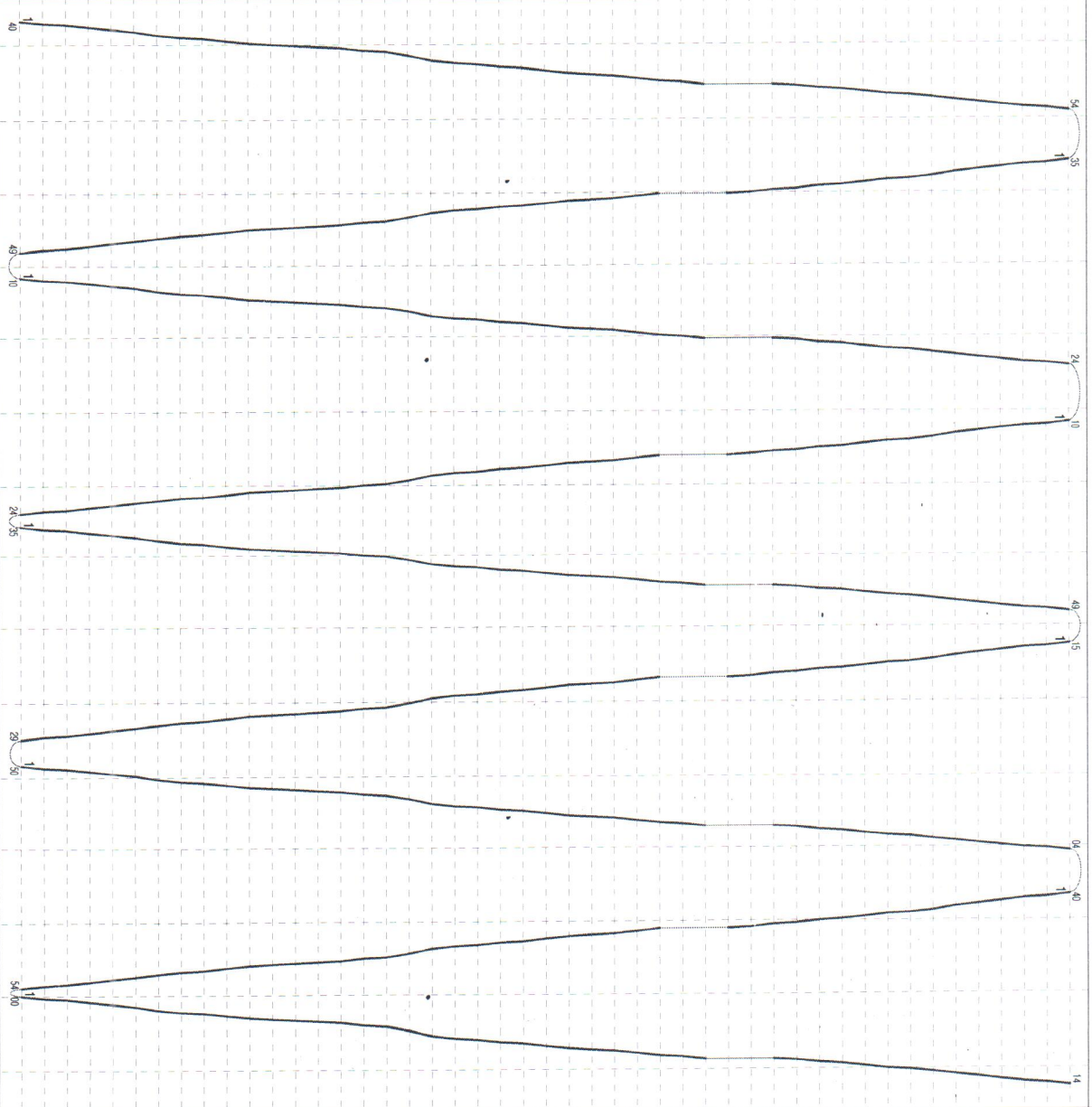


# 114 Rozkład oboczy

"Zdroj"	km	suma km	km	suma km	Zwlyhy	suma	Zwlyhy	suma	Czasy wyjatkowe
Hala Sportowa	0,6	0,6	0,7	36,3	2,00	2,00	2,00	74,00	
Szpital Wojewodzki	0,4	1,0	0,9	35,6	2,00	1,00	1,00	72,00	
Al. Pilsudskiego Pawilony	1,0	2,0	0,4	35,0	1,00	3,00	2,00	71,00	
Al. Pilsudskiego Os. Fontainów	0,4	2,4	0,8	34,1	2,00	5,00	2,00	69,00	
Laszczęba Dw. Główny	0,7	3,1	1,1	33,7	2,00	7,00	2,00	67,00	
Al. Pilsudskiego UM	0,7	3,8	1,1	32,9	2,00	9,00	2,00	65,00	
Al. Pilsudskiego Skrzyż.	1,1	4,9	1,1	31,8	3,00	12,00	2,00	63,00	
Zofiówka Skrzyżowanie	1,1	6,0	0,4	30,7	2,00	14,00	1,00	61,00	
KWK Zofiówka	0,4	6,4	0,6	30,3	1,00	15,00	2,00	60,00	
Dubielec	0,6	7,0	0,7	29,7	2,00	17,00	2,00	58,00	
Kelonia Kąty	0,7	7,7	0,6	29,0	2,00	19,00	1,00	56,00	
Szeroka Gagarina	0,6	8,3	1,1	28,4	1,00	20,00	2,00	55,00	
Szeroka Plekarnia	1,1	9,4	0,7	27,3	2,00	22,00	1,00	53,00	
Szeroka Wesola	0,7	10,1			1,00	23,00			
Szeroka Pawilony	0,7	10,8			2,00	25,00			
Szeroka Plekarnia	0,5	11,3			1,00	26,00			
Szeroka Kaplica			0,7	26,6			2,00	52,00	
Szeroka Pawilony			0,5	25,9			1,00	50,00	
Borynia Skrzyż. 3-go Maja	1,2	11,8	1,2	24,1	2,00	28,00	2,00	47,00	
Borynia Kosk	1,2	13,0	0,7	22,9	2,00	30,00	1,00	45,00	
Krzyżowice kosiński-Parking	0,7	13,7	0,7	22,2	1,00	31,00	1,00	44,00	
Borynia Kosk	0,7	14,4	1,2	21,5	1,00	32,00	2,00	43,00	
Borynia Skrzyż. 3-go Maja	1,2	15,6	1,0	20,3	2,00	34,00	2,00	41,00	
Borynia Sołchowska	1,0	16,6	0,7	19,3	2,00	36,00	1,00	39,00	
Skrzeczkowice Skrzyżowanie	0,7	17,3	0,9	18,6	1,00	37,00	2,00	38,00	
Borynia Sklep	0,9	18,2	0,6	17,7	2,00	39,00	1,00	36,00	
Borynia Wieś	0,6	18,8	1,0	17,1	1,00	40,00	2,00	35,00	
Skrzeczkowice	1,0	19,8	3,7	16,1	2,00	42,00	4,00	33,00	
KWK Borynia	3,7	23,5	1,3	12,4	4,00	46,00	3,00	29,00	2,00 (04:45-05:00)
Szeroka 1000-Lecja Reja	1,3	24,8	0,7	11,1	3,00	49,00	1,00	26,00	
Szeroka Władzki	0,7	25,5	0,9	10,4	1,00	50,00	2,00	25,00	
Szeroka	0,9	26,4	0,5	9,5	2,00	52,00	1,00	23,00	
Gogolowa Laszczębska	0,5	26,9	0,8	9,0	1,00	53,00	1,00	22,00	
Gogolowa Laszczębska Kąty	0,8	27,7	0,6	8,2	1,00	54,00	1,00	21,00	
Kolonia Kąty	0,6	28,3	0,6	7,6	1,00	55,00	1,00	20,00	
Dubielec	0,6	28,9	0,7	7,0	1,00	56,00	2,00	19,00	
KWK Zofiówka	0,7	29,6	0,6	6,3	2,00	58,00	2,00	17,00	
Zofiówka Skrzyżowanie	0,6	30,2	0,4	5,7	2,00	60,00	1,00	15,00	
Al. Pilsudskiego Skrzyż.	0,4	30,6	1,1	5,3	1,00	61,00	2,00	14,00	
Al. Pilsudskiego UM	1,1	31,7	1,1	4,2	2,00	63,00	3,00	12,00	
Laszczęba Dw. Główny	0,8	32,8	0,7	3,1	2,00	65,00	2,00	9,00	
Al. Pilsudskiego Os. Pionierów	0,8	33,6	0,4	2,4	2,00	67,00	2,00	7,00	
Szpital Wojewodzki	0,4	34,0	1,0	2,0	2,00	69,00	2,00	5,00	
Hala Sportowa	0,9	34,9	0,4	1,0	2,00	71,00	1,00	3,00	
"Zdroj"	0,6	35,5	0,6	0,6	1,00	72,00	2,00	2,00	
	0,7	36,2			2,00	74,00			

6 7 8 9 10 11 12 13 14 15 16 17 18 19 20



114 - Dane eksploatacyjne				
	1	razem		
Liczba kursów na linii	9	9		
Liczba kursów dojazdowych	0	0		
Wozokilometry na linii	326,3	326,3		
Wozokilometry dojazdowe	0,0	0,0		
Wozokilometry ogółem	326,3	326,3		
Wozogodziny ogółem	14,34	14,34		
Wozogodziny postoiu	3,28	3,28		
Wozogodziny dojazdowe	0:00	0:00		
Wozogodziny na linii	h	11:06	11:06	
Wozogodziny elektywne	h	11:06	11:06	
Predkość eksploatacyjna	km/h	22,40	22,40	
Predkość komunikacyjna na linii	km/h	29,40	29,40	
Predkość komunikacyjna	km/h	29,40	29,40	
Ve/Vk	%	76,20	76,20	
Jastrzębie	L	293,9	293,9	
Pawłowice	L	12,6	12,6	
MZK	L	19,8	19,8	
Wozokilometry wg gmin:	C	L	D	D%
Jastrzębie	293,9	293,9	0,0	0,0
Pawłowice	12,6	12,6	0,0	0,0
MZK	19,8	19,8	0,0	0,0


Numer brygady		km	suma	1	1	1	1	1	1
"Zdroj"		↑	↑	5:40	9:10	12:35	15:50	19:00	
Hala Sportowa		0.600	0.600	5:42	9:12	12:37	15:52	19:02	
Szpital Wojewódzki		0.400	1.000	5:43	9:13	12:38	15:53	19:03	
Al. Piłsudskiego Pawilony		1.000	2.000	5:45	9:15	12:40	15:55	19:05	
Al. Piłsudskiego Os.Pionierów		0.400	2.400	5:47	9:17	12:42	15:57	19:07	
Jastrzębie Dł.Główny		0.700	3.100	5:49	9:19	12:44	15:59	19:09	
Al. Piłsudskiego UM		1.100	4.200	5:52	9:22	12:47	16:02	19:12	
Al. Piłsudskiego Skrzyż.		1.100	5.300	5:54	9:24	12:49	16:04	19:14	
Zofiówka Skrzyżowanie		0.400	5.700	5:55	9:25	12:50	16:05	19:15	
KWK Zofiówka		0.600	6.300	5:57	9:27	12:52	16:07	19:17	
Dubieć		0.700	7.000	5:59	9:29	12:54	16:09	19:19	
Kolonia Kąty		0.600	7.600	6:00	9:30	12:55	16:10	19:20	
Gogolowa Jastrzębska Kąty		0.600	8.200	6:01	9:31	12:56	16:11	19:21	
Gogolowa Jastrzębska		0.800	9.000	6:02	9:32	12:57	16:12	19:22	
Szeroka		0.500	9.500	6:03	9:33	12:58	16:13	19:23	
Szeroka Wiadukt		0.900	10.400	6:05	9:35	13:00	16:15	19:25	
Szeroka 1000-Lecia Reja		0.700	11.100	6:06	9:36	13:01	16:16	19:26	
KWK Borynia		1.300	12.400	6:09	9:39	13:04	16:19	19:29	
Skrzeczkowice		3.700	16.100	6:13	9:43	13:08	16:23	19:33	
Borynia Wieś		1.000	17.100	6:15	9:45	13:10	16:25	19:35	
Borynia Sklep		0.600	17.700	6:16	9:46	13:11	16:26	19:36	
Skrzeczkowice Skrzyżowanie		0.900	18.600	6:18	9:48	13:13	16:28	19:38	
Borynia Sołtyśówka		0.700	19.300	6:19	9:49	13:14	16:29	19:39	
Borynia Skrzyż. 3-go Maja		1.000	20.300	6:21	9:51	13:16	16:31	19:41	
Borynia Kiosk		1.200	21.500	6:23	9:53	13:18	16:33	19:43	
Krzyszowice Kosciol-Parking		0.700	22.200	6:24	9:54	13:19	16:34	19:44	
Borynia Kiosk		0.700	22.900	6:25	9:55	13:20	16:35	19:45	
Borynia Skrzyż. 3-go Maja		1.200	24.100	6:27	9:57	13:22	16:37	19:47	
Szeroka Pawilony		1.300	25.400	6:29	9:59	13:24	16:39	19:49	
Szeroka Kaplica		0.500	25.900	6:30	10:00	13:25	16:40	19:50	
Szeroka Piekarnia		0.700	26.600	6:32	10:02	13:27	16:42	19:52	
Szeroka Gagarina		0.700	27.300	6:33	10:03	13:28	16:43	19:53	
Kolonia Kąty		1.100	28.400	6:35	10:05	13:30	16:45	19:55	
Dubieć		0.600	29.000	6:36	10:06	13:31	16:46	19:56	
KWK Zofiówka		0.700	29.700	6:38	10:08	13:33	16:48	19:58	
Zofiówka Skrzyżowanie		0.600	30.300	6:40	10:10	13:35	16:50	20:00	
Al. Piłsudskiego Skrzyż.		0.400	30.700	6:41	10:11	13:36	16:51	20:01	
Al. Piłsudskiego UM		1.100	31.800	6:43	10:13	13:38	16:53	20:03	
Jastrzębie Dł.Główny		1.100	32.900	6:45	10:15	13:40	16:55	20:05	
Al. Piłsudskiego Os.Pionierów		0.800	33.700	6:47	10:17	13:42	16:57	20:07	
Al. Piłsudskiego Pawilony		0.400	34.100	6:49	10:19	13:44	16:59	20:09	
Szpital Wojewódzki		0.900	35.000	6:51	10:21	13:46	17:01	20:11	
Hala Sportowa		0.600	35.600	6:52	10:22	13:47	17:02	20:12	
"Zdroj"		0.700	36.300	6:54	10:24	13:49	17:04	20:14	

Numer brygady	km	suma	1	1	1	1	1	1
"Zdroj"	↑	↑	7:35	11:10	14:15	17:40		
Hala Sportowa	0.600	0.600	7:37	11:12	14:17	17:42		
Szpital Wojewódzki	0.400	1.000	7:38	11:13	14:18	17:43		
Al. Piłsudskiego Pawilony	2.000	7:40	11:15	14:20	17:45			
Al. Piłsudskiego Os.Pionierów	0.400	7:42	11:17	14:22	17:47			
Jastrzębie Dw.Główny	3.100	7:44	11:19	14:24	17:49			
Al. Piłsudskiego UM	4.200	7:47	11:22	14:27	17:52			
Al. Piłsudskiego Skrzyż.	5.300	7:49	11:24	14:29	17:54			
Zofiówka Skrzyżowanie	5.700	7:50	11:25	14:30	17:55			
KWK Zofiówka	6.300	7:52	11:27	14:32	17:57			
Dubielec	7.000	7:54	11:29	14:34	17:59			
Kolonia Kąty	7.600	7:55	11:30	14:35	18:00			
Szeroka Gagarina	8.700	7:57	11:32	14:37	18:02			
Szeroka Piekarnia	9.400	7:58	11:33	14:38	18:03			
Szeroka Wesola	10.100	8:00	11:35	14:40	18:05			
Szeroka Pawilony	10.600	8:01	11:36	14:41	18:06			
Borynia Skrzyż. 3-go Maja	11.800	8:03	11:38	14:43	18:08			
Borynia Kiosk	13.000	8:05	11:40	14:45	18:10			
Krzyżowice Kosciół-Parking	13.700	8:06	11:41	14:46	18:11			
Borynia Kiosk	14.400	8:07	11:42	14:47	18:12			
Borynia Skrzyż. 3-go Maja	15.600	8:09	11:44	14:49	18:14			
Borynia Soltysocka	16.600	8:11	11:46	14:51	18:16			
Skrzczkowice Skrzyżowanie	17.300	8:12	11:47	14:52	18:17			
Borynia Sklep	18.200	8:14	11:49	14:54	18:19			
Borynia Wies	18.800	8:15	11:50	14:55	18:20			
Skrzczkowice	19.800	8:17	11:52	14:57	18:22			
KWK Borynia	23.500	8:21	11:56	15:01	18:26			
Szeroka 1000-Leća Reja	24.800	8:24	11:59	15:04	18:29			
Szeroka Wiadukt	25.500	8:25	12:00	15:05	18:30			
Szeroka	26.400	8:27	12:02	15:07	18:32			
Gogolowa Jastrzębska	26.900	8:28	12:03	15:08	18:33			
Gogolowa Jastrzębska Kąty	27.700	8:29	12:04	15:09	18:34			
Kolonia Kąty	28.300	8:30	12:05	15:10	18:35			
Dubielec	28.900	8:31	12:06	15:11	18:36			
KWK Zofiówka	29.600	8:33	12:08	15:13	18:38			
Zofiówka Skrzyżowanie	30.200	8:35	12:10	15:15	18:40			
Al. Piłsudskiego Skrzyż.	30.600	8:36	12:11	15:16	18:41			
Al. Piłsudskiego UM	31.700	8:38	12:13	15:18	18:43			
Jastrzębie Dw.Główny	32.800	8:40	12:15	15:20	18:45			
Al. Piłsudskiego Os.Pionierów	33.600	8:42	12:17	15:22	18:47			
Al. Piłsudskiego Pawilony	34.000	8:44	12:19	15:24	18:49			
Szpital Wojewódzki	34.900	8:46	12:21	15:26	18:51			
Hala Sportowa	35.500	8:47	12:22	15:27	18:52			
"Zdroj"	0.700	36.200	8:49	12:24	15:29	18:54		

C C C C C

# 114 Rozkład sobotni

*Zdój	km	suma km	km	suma km	Zwłody	suma Zwłody	suma Czaszy wyjątkowe
Hala Sportowa	0,6	0,6	0,7	36,3	2,00	74,00	
Szpital Wojewódzki	0,4	1,0	0,9	35,0	1,00	72,00	
AI Pilsudskiego Pawilony	1,0	2,0	0,4	34,1	2,00	71,00	
AI Pilsudskiego Os. Pionierów	0,4	2,4	0,8	33,7	2,00	69,00	
Jastrzębie Dw. Główny	0,7	3,1	1,1	32,9	2,00	67,00	
AI Pilsudskiego UM	1,1	4,2	1,1	31,8	3,00	63,00	
AI Pilsudskiego Skrzyż.	1,1	5,3	0,4	30,7	2,00	61,00	
Zołfówka Skrzyżowanie	0,4	5,7	0,6	30,3	1,00	60,00	
KWK Zołfówka	0,6	6,3	0,7	29,7	2,00	58,00	
Dubielec	0,7	7,0	0,6	29,0	2,00	56,00	
Kolonia Kąty	0,6	7,6	1,1	28,4	1,00	55,00	
Szeroka Gagajna	1,1	8,7	0,7	27,3	2,00	53,00	
Szeroka Pekarna	0,7	9,4			1,00	23,00	
Szeroka Wesoła	0,7	10,1			2,00	25,00	
Szeroka Pawilony	0,5	10,6			1,00	26,00	
Szeroka Pekarna			0,7	26,6	2,00	52,00	
Szeroka Kaplica			0,5	25,9	1,00	50,00	
Szeroka Pawilony			1,3	25,4	2,00	49,00	
Borynia Skrzyż. 3-go Maja	1,2	11,8	1,2	24,1	2,00	28,00	
Borynia Kiosk	1,2	13,0	0,7	22,9	2,00	30,00	
Krzyżowice Koszół-Parking	0,7	13,7	0,7	22,2	1,00	31,00	
Borynia Kiosk	0,7	14,4	1,2	21,5	1,00	32,00	
Borynia Skrzyż. 3-go Maja	1,2	15,6	1,0	20,3	2,00	34,00	
Borynia Słyszówka	1,0	16,6	0,7	19,3	2,00	36,00	
Skrzyżowice Skrzyżowanie	0,7	17,3	0,9	18,6	1,00	37,00	
Borynia Sklep	0,9	18,2	0,6	17,7	2,00	39,00	
Borynia Mięs	0,6	18,8	1,0	17,1	1,00	40,00	
Skrzyżowice	1,0	19,8	3,7	16,1	2,00	42,00	
KWK Borynia	3,7	23,5	1,3	12,4	4,00	46,00	
Szeroka 1000-Lecha Fleja	1,3	24,8	0,7	11,1	3,00	49,00	
Szeroka Władki	0,7	25,5	0,9	10,4	1,00	50,00	
Szeroka	0,9	26,4	0,5	9,5	2,00	52,00	
Gogolowa Jastrzębska	0,5	26,9	0,8	9,0	1,00	53,00	
Gogolowa Jastrzębska Kąty	0,8	27,7	0,6	8,2	1,00	54,00	
Kolonia Kąty	0,6	28,3	0,6	7,6	1,00	55,00	
Dubielec	0,6	28,9	0,7	7,0	1,00	56,00	
KWK Zołfówka	0,7	29,6	0,6	6,3	2,00	58,00	
Zołfówka Skrzyżowanie	0,6	30,2	0,4	5,7	2,00	60,00	
AI Pilsudskiego Skrzyż.	0,4	30,6	1,1	5,3	1,00	61,00	
AI Pilsudskiego UM	1,1	31,7	1,1	4,2	2,00	63,00	
Jastrzębie Dw. Główny	1,1	32,8	0,7	3,1	2,00	65,00	
AI Pilsudskiego Os. Pionierów	0,8	33,6	0,4	2,4	2,00	67,00	
AI Pilsudskiego Pawilony	0,4	34,0	1,0	2,0	2,00	69,00	
Szpital Wojewódzki	0,9	34,9	0,4	1,0	2,00	71,00	
Hala Sportowa	0,6	35,5	0,6	1,0	1,00	72,00	
*Zdój	0,7	36,2			2,00	74,00	



114 - Dane eksploatacyjne				
	1	razem		
Liczba kursów na linii	4	4		
Liczba kursów dojazdowych	0	0		
Mozokilometry na linii	145,0	145,0		
Mozokilometry ogółem	0,0	0,0		
Mozokilometry ogółem	145,0	145,0		
Mozogodźny ogółem	6:19	6:19		
Mozogodźny postoju	1:23	1:23		
Mozogodźny dojazdowe	0:00	0:00		
Mozogodźny na linii	4:56	4:56		
Mozogodźny efektywne	4:56	4:56		
Prędkość eksploatacyjna	22,96	22,96		
Prędkość komunikacyjna na linii	29,39	29,39		
Prędkość komunikacyjna	29,39	29,39		
Ve/Vk	78,10	78,10		
Jastrzębie	L	130,6	130,6	
Pawłowice		5,6	5,6	
MZK		8,8	8,8	
Mozokilometry wg gmin:				
Jastrzębie	C	L	D	D%
Pawłowice	130,6	130,6	0,0	0,0
MZK	5,6	5,6	0,0	0,0
	8,8	8,8	0,0	0,0

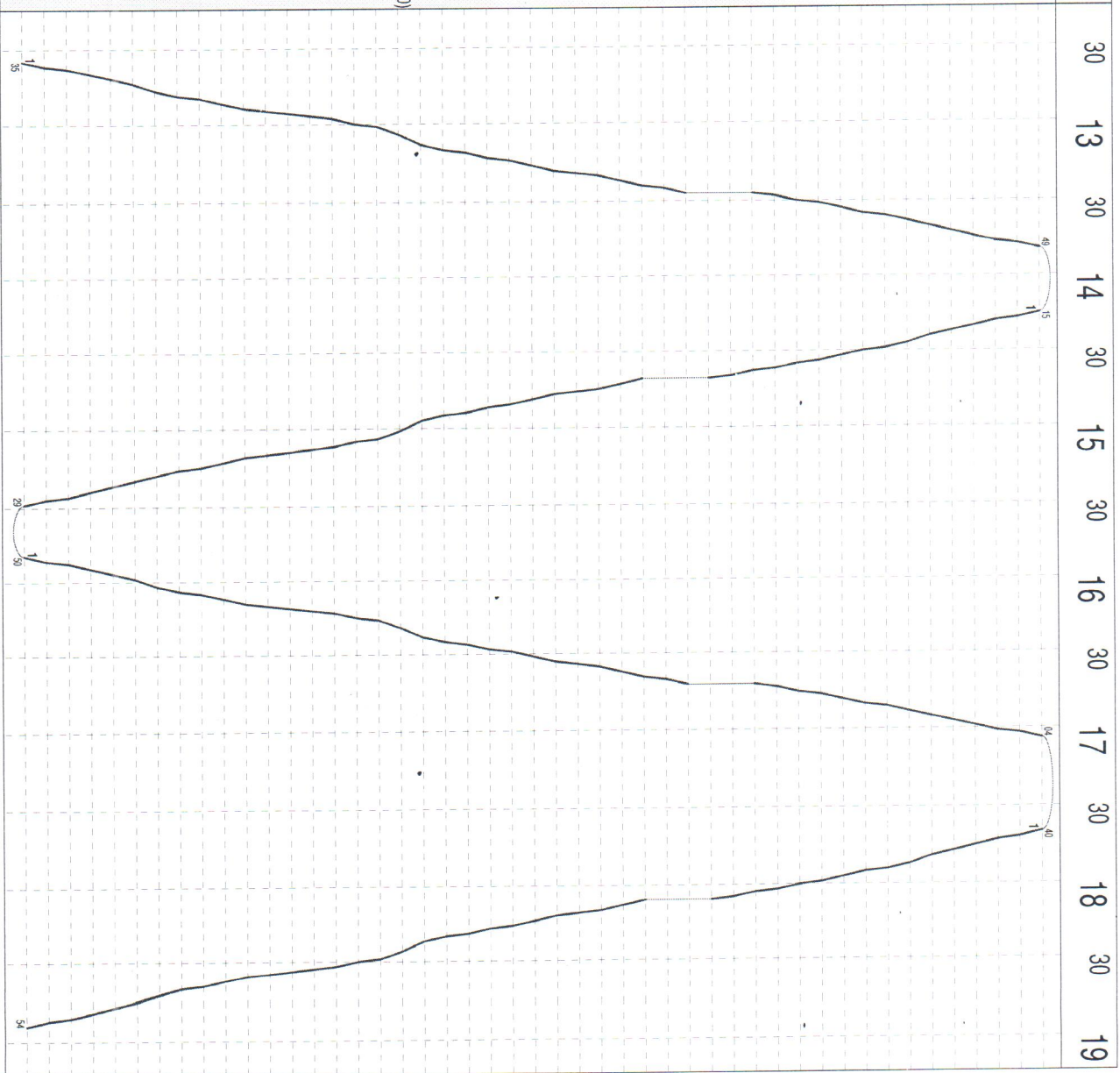
Numer brygady	km	↑	↑	1	1
"Zdrój"					12:35 15:50
Hala Sportowa	0.600			0.600	12:37 15:52
Szpital Wojewódzki	0.400			1.000	12:38 15:53
Al. Piłsudskiego Pawilony	1.000			2.000	12:40 15:55
Al. Piłsudskiego Os.Pionierów	0.400			2.400	12:42 15:57
Jastrzębie Dv.Główny	0.700			3.100	12:44 15:59
Al. Piłsudskiego UM	1.100			4.200	12:47 16:02
Al. Piłsudskiego Skrzyż.	1.100			5.300	12:49 16:04
Zofiówka Skrzyżowanie	0.400			5.700	12:50 16:05
KWK Zofiówka	0.600			6.300	12:52 16:07
Dubielec	0.700			7.000	12:54 16:09
Kolonia Kąty	0.600			7.600	12:55 16:10
Gogolowa Jastrzębska Kąty	0.600			8.200	12:56 16:11
Gogolowa Jastrzębska	0.800			9.000	12:57 16:12
Szeroka	0.500			9.500	12:58 16:13
Szeroka Wiadukt	0.900			10.400	13:00 16:15
Szeroka 100-Leca Reja	0.700			11.100	13:01 16:16
KWK Borynia	1.300			12.400	13:04 16:19
Skrzeczkwice	3.700			16.100	13:08 16:23
Borynia Wies	1.000			17.100	13:10 16:25
Borynia Sklep	0.600			17.700	13:11 16:26
Skrzeczkwice Skrzyżowanie	0.900			18.600	13:13 16:28
Borynia Softysówka	0.700			19.300	13:14 16:29
Borynia Skrzyż. 3-go Maja	1.000			20.300	13:16 16:31
Borynia Kiosk	1.200			21.500	13:18 16:33
Krzyżowice Kościół-Parking	0.700			22.200	13:19 16:34
Borynia Kiosk	0.700			22.900	13:20 16:35
Borynia Skrzyż. 3-go Maja	1.200			24.100	13:22 16:37
Szeroka Pawilony	1.300			25.400	13:24 16:39
Szeroka Kaplica	0.500			25.900	13:25 16:40
Szeroka Piekarnia	0.700			26.600	13:27 16:42
Szeroka Gagarina	0.700			27.300	13:28 16:43
Kolonia Kąty	1.100			28.400	13:30 16:45
Dubielec	0.600			29.000	13:31 16:46
KWK Zofiówka	0.700			29.700	13:33 16:48
Zofiówka Skrzyżowanie	0.600			30.300	13:35 16:50
Al. Piłsudskiego Skrzyż.	0.400			30.700	13:36 16:51
Al. Piłsudskiego UM	1.100			31.800	13:38 16:53
Jastrzębie Dv.Główny	1.100			32.900	13:40 16:55
Al. Piłsudskiego Os.Pionierów	0.800			33.700	13:42 16:57
Al. Piłsudskiego Pawilony	0.400			34.100	13:44 16:59
Szpital Wojewódzki	0.900			35.000	13:46 17:01
Hala Sportowa	0.600			35.600	13:47 17:02
"Zdrój"	0.700			36.300	13:49 17:04
suma		↑	↑	1	1

Numer brygady	km	↑	↑	1
"Zdrój"				14:15 17:40
Hala Sportowa	0.600			14:17 17:42
Szpital Wojewódzki	0.400			14:18 17:43
Al. Piłsudskiego Pawilony	1.000			14:20 17:45
Al. Piłsudskiego Os.Pionierów	0.400			14:22 17:47
Jastrzębie Dw.Główny	0.700			14:24 17:49
Al. Piłsudskiego UM	1.100			14:27 17:52
Al. Piłsudskiego Skrzyż.	1.100			14:29 17:54
Zofiówka Skrzyżowanie	0.400			14:30 17:55
KWK Zofiówka	0.600			14:32 17:57
Dubielec	0.700			14:34 17:59
Kolonia Kąty	0.600			14:35 18:00
Szeroka Gagarina	1.100			14:37 18:02
Szeroka Piekarnia	0.700			14:38 18:03
Szeroka Wesola	0.700			14:40 18:05
Szeroka Pawilony	0.500			14:41 18:06
Borynia Skrzyż. 3-go Maja	1.200			14:43 18:08
Borynia Kiosk	1.200			14:45 18:10
Krzyżowice Kosciol-Parking	0.700			14:46 18:11
Borynia Kiosk	0.700			14:47 18:12
Borynia Skrzyż. 3-go Maja	1.200			14:49 18:14
Borynia Sołtyśówka	1.000			14:51 18:16
Skrzeczkwice Skrzyżowanie	0.700			14:52 18:17
Borynia Sklep	0.900			14:54 18:19
Borynia Wies	0.600			14:55 18:20
Skrzeczkwice	1.000			14:57 18:22
KWK Borynia	3.700			15:01 18:26
Szeroka 1000-Lecka Reja	1.300			15:04 18:29
Szeroka Wiadukt	0.700			15:05 18:30
Szeroka	0.900			15:07 18:32
Gogłowa Jastrzębska	0.500			15:08 18:33
Gogłowa Jastrzębska Kąty	0.800			15:09 18:34
Kolonia Kąty	0.600			15:10 18:35
Dubielec	0.600			15:11 18:36
KWK Zofiówka	0.700			15:13 18:38
Zofiówka Skrzyżowanie	0.600			15:15 18:40
Al. Piłsudskiego Skrzyż.	0.400			15:16 18:41
Al. Piłsudskiego UM	1.100			15:18 18:43
Jastrzębie Dw.Główny	1.100			15:20 18:45
Al. Piłsudskiego Os.Pionierów	0.800			15:22 18:47
Al. Piłsudskiego Pawilony	0.400			15:24 18:49
Szpital Wojewódzki	0.900			15:26 18:51
Hala Sportowa	0.600			15:27 18:52
"Zdrój"	0.700			15:29 18:54
suma		↑	↑	
1				1



# 114 Rozkład niedzielny

"Zdój"	km	suma km	km	suma km	Zwłokry	suma	Zwłokry	suma	Czasy wyjątkowe
Hala Sportowa	0,6	0,6	0,7	36,3	2,00	2,00	2,00	74,00	
Szpital Wojewódzki	0,4	1,0	0,9	35,0	1,00	1,00	1,00	72,00	
Al. Piłsudskiego Pawilony	1,0	2,0	0,4	34,1	2,00	3,00	2,00	71,00	
Al. Piłsudskiego Os. Pionierów	0,4	2,4	0,8	33,7	2,00	7,00	2,00	69,00	
Jastrzębie Dv. Główny	0,7	3,1	1,1	32,9	2,00	9,00	2,00	65,00	
Al. Piłsudskiego UM	1,1	4,2	1,1	31,8	3,00	12,00	2,00	63,00	
Al. Piłsudskiego Skrzyż.	1,1	5,3	0,4	30,7	2,00	14,00	1,00	61,00	
Zośówka Skrzyżowanie	0,4	5,7	0,6	30,3	1,00	15,00	2,00	60,00	
KWK Zośówka	0,6	6,3	0,7	29,7	2,00	17,00	2,00	58,00	
Dubielec	0,7	7,0	0,6	29,0	2,00	19,00	1,00	56,00	
Kolonia Kąy	0,6	7,6	1,1	28,4	1,00	20,00	2,00	55,00	
Szeroka Gagarina	1,1	8,7	0,7	27,3	2,00	22,00	1,00	53,00	
Szeroka Pełkarnia	0,7	9,4			1,00	23,00			
Szeroka Wesoła	0,7	10,1			2,00	25,00			
Szeroka Pawilony	0,5	10,6			1,00	26,00			
Szeroka Kaplica			0,7	26,6			2,00	52,00	
Szeroka Pawilony			0,5	25,9			1,00	50,00	
Szeroka Pawilony			1,3	25,4			2,00	49,00	
Boymia Skrzyż. 3-go Maja	1,2	11,8	1,2	24,1	2,00	28,00	2,00	47,00	
Boymia Kosk	1,2	13,0	0,7	22,9	2,00	30,00	1,00	45,00	
Krzyżowce Kościół-Parking	0,7	13,7	0,7	22,2	1,00	31,00	1,00	44,00	
Boymia Kosk	0,7	14,4	1,2	21,5	1,00	32,00	2,00	43,00	
Boymia Skrzyż. 3-go Maja	1,2	15,6	1,0	20,3	2,00	34,00	2,00	41,00	
Boymia Sołysówka	1,0	16,6	0,7	19,3	2,00	36,00	1,00	39,00	
Boymia Skrzyżowanie	0,7	17,3	0,9	18,6	1,00	37,00	2,00	38,00	
Skrzyżowice Skrzyżowanie	0,9	18,2	0,6	17,7	2,00	39,00	1,00	36,00	
Boymia Sklep	0,6	18,8	1,0	17,1	1,00	40,00	2,00	35,00	
Boymia Wleś	1,0	19,8	3,7	16,1	2,00	42,00	4,00	33,00	
Skrzyżowice	1,0	20,3	1,3	12,4	4,00	46,00	3,00	29,00	2,00 (04:45-05:00)
KWK Boymia	3,7	23,5	0,7	11,1	3,00	49,00	1,00	26,00	
Szeroka 1000-Leśa Beja	1,3	24,8	0,7	10,4	1,00	50,00	2,00	25,00	
Szeroka Władukt	0,7	25,5	0,9	9,5	2,00	52,00	1,00	23,00	
Szeroka	0,9	26,4	0,5	8,2	1,00	54,00	1,00	22,00	
Gogolowa Jastrzębska	0,5	26,9	0,8	9,0	1,00	53,00	1,00	22,00	
Gogolowa Jastrzębska Kąy	0,8	27,7	0,6	8,2	1,00	54,00	1,00	21,00	
Kolonia Kąy	0,6	28,3	0,6	7,6	1,00	55,00	1,00	20,00	
Dubielec	0,6	28,9	0,7	7,0	1,00	56,00	2,00	19,00	
KWK Zośówka	0,7	29,6	0,6	6,3	2,00	58,00	2,00	17,00	
Zośówka Skrzyżowanie	0,6	30,2	0,4	5,7	2,00	60,00	1,00	15,00	
Al. Piłsudskiego Skrzyż.	0,4	30,6	1,1	5,3	1,00	61,00	2,00	14,00	
Al. Piłsudskiego UM	1,1	31,7	1,1	4,2	2,00	63,00	3,00	12,00	
Jastrzębie Dv. Główny	1,1	32,8	0,7	3,1	2,00	65,00	2,00	9,00	
Al. Piłsudskiego Os. Pionierów	0,8	33,6	0,4	2,4	2,00	67,00	2,00	7,00	
Al. Piłsudskiego Pawilony	0,4	34,0	1,0	2,0	2,00	69,00	2,00	5,00	
Szpital Wojewódzki	0,9	34,9	0,4	1,0	2,00	71,00	1,00	3,00	
Hala Sportowa	0,6	35,5	0,6	0,6	1,00	72,00	2,00	2,00	
"Zdój"	0,7	36,2			2,00	74,00			



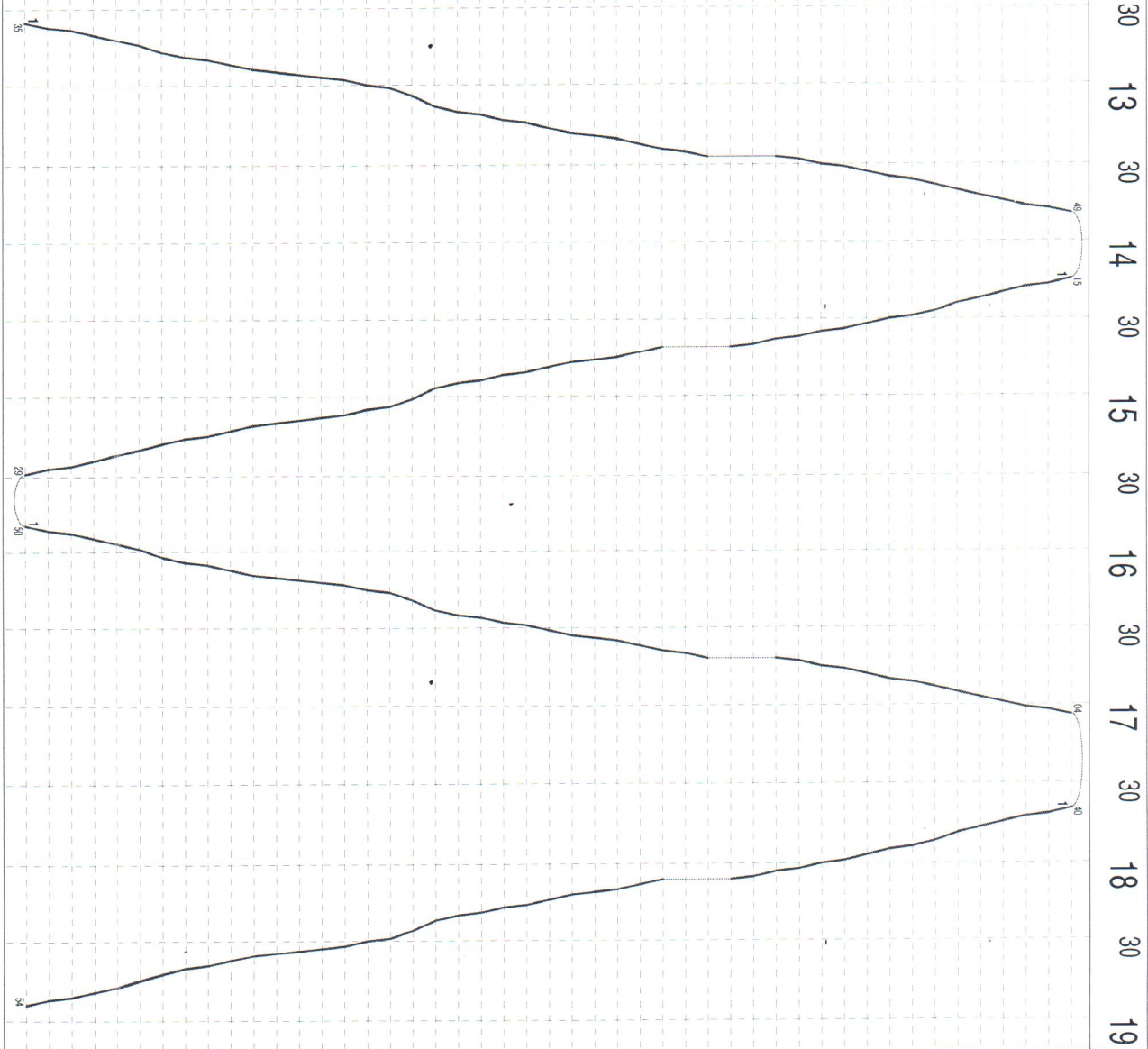
114 - Dane eksploatacyjne	1	razem		
Liczba kursów na linii	4	4		
Liczba kursów dojazdowych	0	0		
Wozokilometry na linii	145,0	145,0		
Wozokilometry ogółem	0,0	0,0		
Wozokilometry ogółem	145,0	145,0		
Wozogodziny ogółem	6:19	6:19		
Wozogodziny postoju	h	1:23	1:23	
Wozogodziny dojazdowe	h	0:00	0:00	
Wozogodziny na linii	h	4:56	4:56	
Wozogodziny elektryczne	h	4:56	4:56	
Prędkość eksploatacyjna	km/h	22,96	22,96	
Prędkość komunikacyjna na linii	km/h	29,39	29,39	
Prędkość komunikacyjna	km/h	29,39	29,39	
VelV <sub>k</sub>	%	78,10	78,10	
Jastżębie	L	130,6	130,6	
Pawłowice		5,6	5,6	
MZK		8,8	8,8	
Wozokilometry wg gmin:	C	L	D	D%
Jastżębie	130,6	130,6	0,0	0,0
Pawłowice	5,6	5,6	0,0	0,0
MZK	8,8	8,8	0,0	0,0

Numer brygady	km	suma	↑	↑	"Zdroj"	
1	1	1	12:35	15:50	Hala Sportowa	
			0:600	12:37	15:52	Hala Sportowa
			0:400	12:38	15:53	Szpital Wojewodzki
			1:000	12:40	15:55	AI. Piłsudskiego Pawlony
			0:400	12:42	15:57	AI. Piłsudskiego Os.Pionierów
			0:700	12:44	15:59	Jastrzębie Dw.Główny
			1:100	12:47	16:02	AI. Piłsudskiego UM
			1:100	12:49	16:04	AI. Piłsudskiego Skrzyz.
			0:400	12:50	16:05	Zofiówka Skrzyzowanie
			0:600	12:52	16:07	KWK Zofiówka
			0:700	12:54	16:09	Dubielec
			0:600	12:55	16:10	Kolonia Kąty
			0:800	12:56	16:11	Gogolowa Jastrzębska Kąty
			0:800	12:57	16:12	Gogolowa Jastrzębska
			0:500	12:58	16:13	Szeroka
			0:900	13:00	16:15	Szeroka Wiadukt
			0:700	13:01	16:16	Szeroka 1000-Lecia Reja
			1:300	13:04	16:19	KWK Borynia
			3:700	13:08	16:23	Skrzeczkowice
			1:000	13:10	16:25	Borynia Wies
			0:600	13:11	16:26	Borynia Sklep
			0:900	13:13	16:28	Skrzeczkowice Skrzyzowana nie
			0:700	13:14	16:29	Borynia Softysówka
			1:000	13:16	16:31	Borynia Skrzyz. 3-go Maja
			1:200	13:18	16:33	Borynia Kiosk
			0:700	13:19	16:34	Krzyzowice Kosciol-Parking
			0:700	13:20	16:35	Borynia Kiosk
			1:200	13:22	16:37	Borynia Skrzyz. 3-go Maja
			1:300	13:24	16:39	Szeroka Pawlony
			0:500	13:25	16:40	Szeroka Kaplica
			0:700	13:27	16:42	Szeroka Piekarnia
			0:700	13:28	16:43	Szeroka Gagarina
			1:100	13:30	16:45	Kolonia Kąty
			0:600	13:31	16:46	Dubielec
			0:700	13:33	16:48	KWK Zofiówka
			0:600	13:35	16:50	Zofiówka Skrzyzowanie
			0:400	13:36	16:51	AI. Piłsudskiego Skrzyz.
			1:100	13:38	16:53	AI. Piłsudskiego UM
			1:100	13:40	16:55	Jastrzębie Dw.Główny
			0:800	13:42	16:57	AI. Piłsudskiego Os.Pionierów
			0:400	13:44	16:59	AI. Piłsudskiego Pawlony
			0:900	13:46	17:01	Szpital Wojewodzki
			0:600	13:47	17:02	Hala Sportowa
			0:700	13:49	17:04	"Zdroj"

Numer brygady	km	suma	↑	↑	"Zdroj"	
1	1	1	14:15	17:40	Hala Sportowa	
			0.600	14:17	17:42	Hala Sportowa
		0.400	14:18	17:43	Szpital Wojewódzki	
		1.000	14:20	17:45	AI Pilsudskiego Pawilony	
		2.000	14:20	17:45	AI Pilsudskiego Pawilony	
		0.400	14:22	17:47	AI Pilsudskiego Os.Pionierów	
		0.700	14:24	17:49	Jastrzębie Dv.Główny	
		1.100	14:27	17:52	AI Pilsudskiego UM	
		1.100	14:29	17:54	AI Pilsudskiego Skrzyz.	
		0.400	14:30	17:55	Zofiówka Skrzyzowanie	
		0.600	14:32	17:57	KWK Zofiówka	
		0.700	14:34	17:59	Dubielec	
		0.600	14:35	18:00	Kolonia Kąty	
		1.100	14:37	18:02	Szeroka Gagarina	
		0.700	14:38	18:03	Szeroka Piekarna	
		0.700	14:40	18:05	Szeroka Wesola	
		0.500	14:41	18:06	Szeroka Pawilony	
		1.200	14:43	18:08	Borynia Skrzyz. 3-go Maja	
		1.200	14:45	18:10	Borynia Kiosk	
		0.700	14:46	18:11	Krzyzowice Kosciol-Parking	
		0.700	14:47	18:12	Borynia Kiosk	
		1.200	14:49	18:14	Borynia Skrzyz. 3-go Maja	
		1.000	14:51	18:16	Borynia Sotysowka	
		0.700	14:52	18:17	Skrzeczkowice Skrzyzowanie	
		0.900	14:54	18:19	Borynia Sklep	
		0.600	14:55	18:20	Borynia Wies	
		1.000	14:57	18:22	Skrzeczkowice	
		3.700	15:01	18:26	KWK Borynia	
		1.300	15:04	18:29	Szeroka 1000-Lecia Reja	
		0.700	15:05	18:30	Szeroka Wiadukt	
		0.900	15:07	18:32	Szeroka	
		0.500	15:08	18:33	Gogolowa Jastrzbska	
		0.800	15:09	18:34	Gogolowa Jastrzbska Kąty	
		0.600	15:10	18:35	Kolonia Kąty	
		0.600	15:11	18:36	Dubielec	
		0.700	15:13	18:38	KWK Zofiówka	
		0.600	15:15	18:40	Zofiówka Skrzyzowanie	
		0.400	15:16	18:41	AI Pilsudskiego Skrzyz.	
		1.100	15:18	18:43	AI Pilsudskiego UM	
		1.100	15:20	18:45	Jastrzębie Dv.Główny	
		0.800	15:22	18:47	AI Pilsudskiego Os.Pionierów	
		0.400	15:24	18:49	AI Pilsudskiego Pawilony	
		0.900	15:26	18:51	Szpital Wojewódzki	
		0.600	15:27	18:52	Hala Sportowa	
		36.200	15:29	18:54	"Zdroj"	

# 114 Rozkład świąteczny

"Zdój"	km	suma km	km	suma km	Zwykly	suma	Zwykly	suma	Czasz wyjątkowe
Hala Sportowa	0,6	0,6	0,7	36,3	2,00	2,00	2,00	1,00	72,00
Szpital Wojewódzki	0,4	1,0	0,9	35,0	1,00	3,00	2,00	2,00	71,00
AI. Pilsudskiego Pawlony	1,0	2,0	0,4	34,1	2,00	5,00	2,00	69,00	
AI. Pilsudskiego Os.Ponietów	0,4	2,4	0,8	33,7	2,00	7,00	2,00	67,00	
Jastrzębie Dw.Główny	0,7	3,1	1,1	32,9	2,00	9,00	2,00	65,00	
AI. Pilsudskiego UM	1,1	4,2	1,1	31,8	3,00	12,00	2,00	63,00	
AI. Pilsudskiego Skrzyz.	1,1	5,3	0,4	30,7	2,00	14,00	1,00	61,00	
Zofiowka Skrzyzowanie	0,4	5,7	0,6	30,3	1,00	15,00	2,00	60,00	
KWK Zofiowka	0,6	6,3	0,7	29,7	2,00	17,00	2,00	58,00	
Dublelec	0,7	7,0	0,6	29,0	2,00	19,00	1,00	56,00	
Kolonia Kąty	0,6	7,6	1,1	28,4	1,00	20,00	2,00	55,00	
Szeroka Gagarina	1,1	8,7	0,7	27,3	2,00	22,00	1,00	53,00	
Szeroka Pełkarnia	0,7	9,4			1,00	23,00			
Szeroka Wesoła	0,7	10,1			2,00	25,00			
Szeroka Pawlony	0,5	10,6			1,00	26,00			
Szeroka Pełkarnia			0,7	26,6			2,00	52,00	
Szeroka Kaplica			0,5	25,9			1,00	50,00	
Szeroka Pawlony			1,3	25,4			2,00	49,00	
Borynia Skrzyz. 3-go Maja	1,2	11,8	1,2	24,1	2,00	28,00	2,00	47,00	
Borynia Kiosek	1,2	13,0	0,7	22,9	2,00	30,00	1,00	45,00	
Krzyzowice Koscidi-Parking	0,7	13,7	0,7	22,2	1,00	31,00	1,00	44,00	
Borynia Kiosek	0,7	14,4	1,2	21,5	1,00	32,00	2,00	43,00	
Borynia Skrzyz. 3-go Maja	1,2	15,6	1,0	20,3	2,00	34,00	2,00	41,00	
Borynia Schysowka	1,0	16,6	0,7	19,3	2,00	36,00	1,00	39,00	
Skrzezowice Skrzyzowanie	0,7	17,3	0,9	18,6	1,00	37,00	2,00	38,00	
Borynia Sklep	0,9	18,2	0,6	17,7	2,00	39,00	1,00	36,00	
Borynia Mięs	0,6	18,8	1,0	17,1	1,00	40,00	2,00	35,00	
Skrzezowice	1,0	19,8	3,7	16,1	2,00	42,00	4,00	33,00	
KWK Borynia	3,7	23,5	1,3	12,4	4,00	46,00	3,00	29,00	2:00 (04.45-05:00)
Szeroka 1000-Lecia Reja	1,3	24,8	0,7	11,1	3,00	49,00	1,00	28,00	
Szeroka Wiadukt	0,7	25,5	0,9	10,4	1,00	50,00	2,00	25,00	
Szeroka	0,9	26,4	0,5	9,5	2,00	52,00	1,00	23,00	
Gogolowa Jastrzębska	0,5	26,9	0,8	9,0	1,00	53,00	1,00	22,00	
Gogolowa Jastrzębska Kąty	0,8	27,7	0,6	8,2	1,00	54,00	1,00	21,00	
Kolonia Kąty	0,6	28,3	0,6	7,6	1,00	55,00	1,00	20,00	
Dublelec	0,6	28,9	0,7	7,0	1,00	56,00	2,00	19,00	
KWK Zofiowka	0,7	29,6	0,6	6,3	2,00	58,00	2,00	17,00	
Zofiowka Skrzyzowanie	0,6	30,2	0,4	5,7	2,00	60,00	1,00	15,00	
AI. Pilsudskiego Skrzyz.	0,4	30,6	1,1	5,3	1,00	61,00	2,00	14,00	
AI. Pilsudskiego UM	1,1	31,7	1,1	4,2	2,00	63,00	3,00	12,00	
Jastrzębie Dw.Główny	1,1	32,8	0,7	3,1	2,00	65,00	2,00	9,00	
AI. Pilsudskiego Os.Ponietów	0,8	33,6	0,4	2,4	2,00	67,00	2,00	7,00	
AI. Pilsudskiego Pawlony	0,4	34,0	1,0	2,0	2,00	69,00	2,00	5,00	
Szpital Wojewódzki	0,9	34,9	0,4	1,0	2,00	71,00	1,00	3,00	
Hala Sportowa	0,6	35,5	0,6	0,6	1,00	72,00	2,00	2,00	
"Zdój"	0,7	36,2			2,00	74,00			



11 4 - Dane eksploatacyjne				
	1	razem		
Liczba kursow na linii	4	4		
Liczba kursow dojazdowych	0	0		
Wozokilometry na linii	145,0	145,0		
Wozokilometry dojazdowe	0,0	0,0		
Wozokilometry ogółem	145,0	145,0		
Wozogodziny ogółem	6:19	6:19		
Wozogodziny postoju	1:23	1:23		
Wozogodziny dojazdowe	0:00	0:00		
Wozogodziny na linii	4:56	4:56		
Wozogodziny elektryczne	4:56	4:56		
Prędkość eksploatacyjna	22,96	22,96		
Prędkość komunikacyjna na linii	29,39	29,39		
Prędkość komunikacyjna	29,39	29,39		
Vel/Vk	78,10	78,10		
Jastżębie	L	130,6	130,6	
Pawłowice		5,6	5,6	
MZK		8,8	8,8	
Wozokilometry wg gmin:				
Jastżębie	C	L	D	D%
Pawłowice	130,6	130,6	0,0	0,0
MZK	5,6	5,6	0,0	0,0
	8,8	8,8	0,0	0,0

Numer brygady	km	suma	↑	↑	"Zdroj"	"Zdroj"
			1	1	12:35	15:50
Hala Sportowa	0.600	0.600	12:37	15:52	15:52	15:52
Szpital Wojewódzki	0.400	1.000	12:38	15:53	15:53	15:53
AI Pilsudskiego Pawilony	1.000	2.000	12:40	15:55	15:55	15:55
AI Pilsudskiego Os.Pionierów	0.400	2.400	12:42	15:57	15:57	15:57
Jastrzębie Dw.Główny	0.700	3.100	12:44	15:59	15:59	15:59
AI Pilsudskiego UM	1.100	4.200	12:47	16:02	16:02	16:02
AI Pilsudskiego Skrzyz.	1.100	5.300	12:49	16:04	16:04	16:04
Zofiówka Skrzyzowanie	0.400	5.700	12:50	16:05	16:05	16:05
KWK Zofiówka	0.600	6.300	12:52	16:07	16:07	16:07
Dubielec	0.700	7.000	12:54	16:09	16:09	16:09
Kolonia Kąty	0.600	7.600	12:55	16:10	16:10	16:10
Gogolowa Jastrzębska Kąty	0.600	8.200	12:56	16:11	16:11	16:11
Gogolowa Jastrzębska	0.800	9.000	12:57	16:12	16:12	16:12
Szeroka	0.500	9.500	12:58	16:13	16:13	16:13
Szeroka Wiadukt	0.900	10.400	13:00	16:15	16:15	16:15
Szeroka 1000-Leca Reja	0.700	11.100	13:01	16:16	16:16	16:16
KWK Borynia	1.300	12.400	13:04	16:19	16:19	16:19
Skrzeczkowice	3.700	16.100	13:08	16:23	16:23	16:23
Borynia Wies	1.000	17.100	13:10	16:25	16:25	16:25
Borynia Sklep	0.600	17.700	13:11	16:26	16:26	16:26
Skrzeczkowice Skrzyzowanie	0.900	18.600	13:13	16:28	16:28	16:28
Borynia Soltyśówka	0.700	19.300	13:14	16:29	16:29	16:29
Borynia Skrzyz. 3-go Maja	1.000	20.300	13:16	16:31	16:31	16:31
Borynia Kiosk	1.200	21.500	13:18	16:33	16:33	16:33
Krzyzowice Kosciol-Parking	0.700	22.200	13:19	16:34	16:34	16:34
Borynia Kiosk	0.700	22.900	13:20	16:35	16:35	16:35
Borynia Skrzyz. 3-go Maja	1.200	24.100	13:22	16:37	16:37	16:37
Szeroka Pawilony	1.300	25.400	13:24	16:39	16:39	16:39
Szeroka Kaplica	0.500	25.900	13:25	16:40	16:40	16:40
Szeroka Piekarnia	0.700	26.600	13:27	16:42	16:42	16:42
Szeroka Ga garina	0.700	27.300	13:28	16:43	16:43	16:43
Kolonia Kąty	1.100	28.400	13:30	16:45	16:45	16:45
Dubielec	0.600	29.000	13:31	16:46	16:46	16:46
KWK Zofiówka	0.700	29.700	13:33	16:48	16:48	16:48
Zofiówka Skrzyzowanie	0.600	30.300	13:35	16:50	16:50	16:50
AI Pilsudskiego Skrzyz.	0.400	30.700	13:36	16:51	16:51	16:51
AI Pilsudskiego UM	1.100	31.800	13:38	16:53	16:53	16:53
Jastrzębie Dw.Główny	1.100	32.900	13:40	16:55	16:55	16:55
AI Pilsudskiego Os.Pionierów	0.800	33.700	13:42	16:57	16:57	16:57
AI Pilsudskiego Pawilony	0.400	34.100	13:44	16:59	16:59	16:59
Szpital Wojewódzki	0.900	35.000	13:46	17:01	17:01	17:01
Hala Sportowa	0.600	35.600	13:47	17:02	17:02	17:02
"Zdroj"	0.700	36.300	13:49	17:04	17:04	17:04

Numer brygady	km	suma	↑	↑	"Zdroj"
1	1	1	↑	↑	14:15 17:40
					Hala Sportowa 0.600 14:17 17:42
					Szpital Wojewódzki 0.400 14:18 17:43
					AI. Płuskiego Pawilony 1.000 14:20 17:45
					AI. Płuskiego Os.Pionierów 0.400 14:22 17:47
					Jastrzębie Dw.Główny 0.700 14:24 17:49
					AI. Płuskiego UM 1.100 14:27 17:52
					AI. Płuskiego Skrzyż. 1.100 14:29 17:54
					Zofiówka Skrzyżowanie 0.400 14:30 17:55
					KWK Zofiówka 0.600 14:32 17:57
					Dubielec 0.700 14:34 17:59
					Kolonia Kąty 0.600 14:35 18:00
					Szeroka Gagarina 1.100 14:37 18:02
					Szeroka Piekarnia 0.700 14:38 18:03
					Szeroka Wesola 0.700 14:40 18:05
					Szeroka Pawilony 0.500 14:41 18:06
					Borynia Skrzyż. 3-go Maja 1.200 14:43 18:08
					Borynia Kiosk 1.200 14:45 18:10
					Krzyżowice Kościół-Parking 0.700 14:46 18:11
					Borynia Kiosk 0.700 14:47 18:12
					Borynia Skrzyż. 3-go Maja 1.200 14:49 18:14
					Borynia Softysówka 1.000 14:51 18:16
					Skrzeczowice Skrzyżowanie 0.700 14:52 18:17
					Borynia Sklep 0.900 14:54 18:19
					Borynia Wies 0.600 14:55 18:20
					Skrzeczowice 1.000 14:57 18:22
					KWK Borynia 3.700 14:59 18:26
					Szeroka 1000-Lecia Reja 1.300 15:04 18:29
					Szeroka Wiadukt 0.700 15:05 18:30
					Szeroka 0.900 15:07 18:32
					Gogolowa Jastrzębska 0.500 15:08 18:33
					Gogolowa Jastrzębska Kąty 0.800 15:09 18:34
					Kolonia Kąty 0.600 15:10 18:35
					Dubielec 0.600 15:11 18:36
					KWK Zofiówka 0.700 15:13 18:38
					Zofiówka Skrzyżowanie 0.600 15:15 18:40
					AI. Płuskiego Skrzyż. 0.400 15:16 18:41
					AI. Płuskiego UM 1.100 15:18 18:43
					Jastrzębie Dw.Główny 1.100 15:20 18:45
					AI. Płuskiego Os.Pionierów 0.800 15:22 18:47
					AI. Płuskiego Pawilony 0.400 15:24 18:49
					Szpital Wojewódzki 0.900 15:26 18:51
					Hala Sportowa 0.600 15:27 18:52
					"Zdroj" 0.700 15:29 18:54