


112 Rozkład roboczy

	km	suma km	km	suma km	Zwykly	suma	czas	Zwykly	suma	czas	
Moszczenica WORD	↔	↔	0.5	18.8	↔	↔		2:00	44:00		4
Moszczenica PRG	0.5	0.5	0.5	18.3	2:00	2:00	1:00 (04:25-04:37)	1:00	42:00		6
1 Maja Kaszaniowa	0.5	1.0	0.5	17.8	1:00	3:00		1:00	41:00		8
1 Maja	0.5	1.5			1:00	4:00					10
"Zdroj"	0.9	2.4			3:00	7:00	2:00 (04:28-04:40)				12
Wodzislawska I	1.4	3.8			3:00	10:00					14
1 Maja			0.4	17.3				2:00	40:00		16
1 Maja Kosciol			0.4	16.9				1:00	38:00		18
1 Maja Bank			0.9	16.5				2:00	37:00		20
Wodzislawska I											22
Zdrojowa Zoz			0.7	0.7				1:00	1:00		
Wodzislawska I			1.2	15.6				3:00	35:00		
KWK "Jas Mos"			1.2	14.4				3:00	32:00		
Wodzislawska I					3:00	13:00					
Jastrzebie Dolne GS					3:00	16:00					
"Zdroj"					1:00	17:00					
Jastrzebie Dolne GS											
Wodzislawska I					3:00	3:00	2:00 (04:30-04:42)	1:00	29:00		
Pszczynska I	1.4	1.4			1:00	18:00					
Wodzislawska I	0.5	7.0	0.2	13.2							
Dolne GS Sklep			0.7	0.7				2:00	2:00		
1 Maja Bank			0.6	13.0				1:00	28:00		
Dolne GS Sklep			0.8	12.4				2:00	27:00		
Pszczynska I								1:00	25:00		
Pszczynska II	0.8	7.8	0.4	11.6	2:00	20:00	1:00 (04:33-04:45)	2:00	24:00		
Pszczynska Szkoła	0.4	8.2	0.9	11.2	1:00	21:00		3:00	22:00	1:00 (23:10-23:15)	
Jastrzebie Górne Sklep	0.9	9.1	1.0	10.3	2:00	23:00	1:00 (04:35-04:47)	2:00	19:00		
Jastrzebie Dw. Główny	0.9	10.0	1.1	9.3	2:00	25:00		2:00	17:00		
AI. Piłsudskiego UM	1.1	11.1	1.1	8.2	3:00	28:00		1:00	15:00		
AI. Piłsudskiego Skrzyż.	1.1	12.2	0.4	7.1	2:00	30:00		2:00	14:00		
Zońfówka Skrzyżowanie	0.4	12.6	0.6	6.7	1:00	31:00		2:00	12:00	1:00 (23:02-23:05)	
KWK Zońfówka	0.6	13.2	0.7	6.1	2:00	33:00		1:00	10:00		
Dubielec	0.7	13.9	0.6	5.4	2:00	35:00	1:00 (04:46-04:59)	1:00	9:00		
Kolonia Kąty	0.6	14.5	0.6	4.8	1:00	36:00		1:00	8:00		
Gogolowa Jastrzębska Kąty	0.6	15.1	0.8	4.2	1:00	37:00		1:00	7:00		
Gogolowa Jastrzębska	0.8	15.9	0.5	3.4	1:00	38:00		2:00	6:00	1:00 (22:56-23:00)	
Szeroka	0.5	16.4	0.9	2.9	1:00	39:00		1:00	4:00		
Szeroka Władki	0.9	17.3	0.7	2.0	2:00	41:00	1:00 (04:50-05:02)	3:00	3:00	1:00 (22:55-22:57)	
Szeroka 1000-Lecia Reja	0.7	18.0	1.3	1.3	1:00	42:00					
KWK Boynia	1.3	19.3			3:00	45:00	2:00 (04:53-05:05) 2:00 (04:45-05:00)				




112 - Dane eksploatacyjne				
	1	2	razem	
Liczba kursów na linii	20	16	36	
Liczba kursów dojazdowych	0	0	0	
Wozokilometry na linii	345.3	269.3	614.6	
Wozokilometry dojazdowe	0.0	0.0	0.0	
Wozokilometry ogółem	345.3	269.3	614.6	
Wozogodziny ogółem	18.22	14.27	32.49	
Wozogodziny postój	5.11	4.13	9.24	
Wozogodziny dojazdowe	0.00	0.00	0.00	
Wozogodziny na linii	13.11	10.14	23.25	
Wozogodziny efektywne	13.11	10.14	23.25	
Prędkość eksploatacyjna	18.80	18.64	18.73	
Prędkość komunikacyjna na linii	26.19	26.32	26.25	
Prędkość komunikacyjna	26.19	26.32	26.25	
Ve/Vk	71.78	70.82	71.36	
Jastrzębie	L	345.3	269.3	614.6
Wozokilometry wg gmin:	C	L	D	D%
Jastrzębie	614.6	614.6	0.0	0.0

	Numer brygady	km	suma	1		2		1		2		1		2		1		2			
				1	2	1	2	1	2	1	2	1	2	1	2						
Moszczenica WORD	↕			4:25	5:05	6:15	7:05	8:30	9:40	10:30	11:35	12:20	13:10	14:15	15:10	16:20	18:10	19:40	20:20	21:15	22:10
Moszczenica PRG		0.500	0.500	4:26	5:07	6:17	7:07	8:32	9:42	10:32	11:37	12:22	13:12	14:17	15:12	16:22	18:12	19:42	20:22	21:17	22:12
1 Maja Kasztanowa		0.500	1.000	4:27	5:08	6:18	7:08	8:33	9:43	10:33	11:38	12:23	13:13	14:18	15:13	16:23	18:13	19:43	20:23	21:18	22:13
1 Maja		0.500	1.500	4:28	5:09	6:19	7:09	8:34	9:44	10:34	11:39	12:24	13:14	14:19	15:14	16:24	18:14	19:44	20:24	21:19	22:14
"Zdrój"		0.900	2.400	4:30	5:12	6:22	7:12	8:37	9:47	10:37	11:42	12:27	13:17	14:22	15:17	16:27	18:17	19:47	20:27	21:22	22:17
Wodzisławska I		1.400	3.800			6:25		8:40					14:25					20:30			22:20
KWK "Jas-Mos"		1.200	5.000			6:28		8:43					14:28					20:33			22:23
Wodzisławska I		1.200	6.200			6:31		8:46					14:31					20:36			22:26
Jastrzębie Dolne GS		0.300	6.500			6:32		8:47					14:32					20:37			22:27
Jastrzębie Dolne GS	1.400	1.400	1.400	4:32	5:15	6:32	7:15	8:47	9:50	10:40	11:45	12:30	13:20	14:32	15:20	16:30	18:20	19:50	20:37	21:25	22:27
Pszczynska I		0.500	7.000	4:33	5:16	6:33	7:16	8:48	9:51	10:41	11:46	12:31	13:21	14:33	15:21	16:31	18:21	19:51	20:38	21:26	22:28
Pszczynska II		0.800	7.800	4:34	5:18	6:35	7:18	8:50	9:53	10:43	11:48	12:33	13:23	14:35	15:23	16:33	18:23	19:53	20:40	21:28	22:30
Pszczynska Szkoła		0.400	8.200	4:35	5:19	6:36	7:19	8:51	9:54	10:44	11:49	12:34	13:24	14:36	15:24	16:34	18:24	19:54	20:41	21:29	22:31
Jastrzębie Górne Sklep		0.900	9.100	4:36	5:21	6:38	7:21	8:53	9:56	10:46	11:51	12:36	13:26	14:38	15:26	16:36	18:26	19:56	20:43	21:31	22:33
Jastrzębie Dw.Główny		0.900	10.000	4:38	5:23	6:40	7:23	8:55	9:58	10:48	11:53	12:38	13:28	14:40	15:28	16:38	18:28	19:58	20:45	21:33	22:35
Al. Piłsudskiego UM		1.100	11.100	4:41	5:26	6:43	7:26	8:58	10:01	10:51	11:56	12:41	13:31	14:43	15:31	16:41	18:31	20:01	20:48	21:36	22:38
Al. Piłsudskiego Skrzyż.		1.100	12.200	4:43	5:28	6:45	7:28	9:00	10:03	10:53	11:58	12:43	13:33	14:45	15:33	16:43	18:33	20:03	20:50	21:38	22:40
Zofiówka Skrzyżowanie		0.400	12.600	4:44	5:29	6:46	7:29	9:01	10:04	10:54	11:59	12:44	13:34	14:46	15:34	16:44	18:34	20:04	20:51	21:39	22:41
KWK Zofiówka		0.600	13.200	4:46	5:31	6:48	7:31	9:03	10:06	10:56	12:01	12:46	13:36	14:48	15:36	16:46	18:36	20:06	20:53	21:41	22:43
Dubielec		0.700	13.900	4:47	5:33	6:50	7:33	9:05	10:08	10:58	12:03	12:48	13:38	14:50	15:38	16:48	18:38	20:08	20:55	21:43	22:45
Kolonia Kąty		0.600	14.500	4:48	5:34	6:51	7:34	9:06	10:09	10:59	12:04	12:49	13:39	14:51	15:39	16:49	18:39	20:09	20:56	21:44	22:46
Gogolowa Jastrzębska Kąty		0.600	15.100	4:49	5:35	6:52	7:35	9:07	10:10	11:00	12:05	12:50	13:40	14:52	15:40	16:50	18:40	20:10	20:57	21:45	22:47
Gogolowa Jastrzębska		0.800	15.900	4:50	5:36	6:53	7:36	9:08	10:11	11:01	12:06	12:51	13:41	14:53	15:41	16:51	18:41	20:11	20:58	21:46	22:48
Szeroka		0.500	16.400	4:51	5:37	6:54	7:37	9:09	10:12	11:02	12:07	12:52	13:42	14:54	15:42	16:52	18:42	20:12	20:59	21:47	22:49
Szeroka Władukt		0.900	17.300	4:52	5:39	6:56	7:39	9:11	10:14	11:04	12:09	12:54	13:44	14:56	15:44	16:54	18:44	20:14	21:01	21:49	22:51
Szeroka 1000-Lecia Reja		0.700	18.000	4:53	5:40	6:57	7:40	9:12	10:15	11:05	12:10	12:55	13:45	14:57	15:45	16:55	18:45	20:15	21:02	21:50	22:52
KWK Borynia		1.300	19.300	4:55	5:43	7:00	7:43	9:15	10:18	11:08	12:13	12:58	13:48	15:00	15:48	16:58	18:48	20:18	21:05	21:53	22:55

112 Rozkład sobotni

	km	suma km	km	suma km	Zwykły	suma	Czasy wyjątkowe	Zwykły	suma	Czasy wyjątkowe	
Moszczenica WOPHD	↓	↓	0.5	18.8	↓	↓		2:00	44:00		35
Moszczenica PRG	0.5	0.5	0.5	18.3	2:00	2:00	1:00 (04:25-04:37)	1:00	42:00		49
1 Maja Kasztanowa	0.5	1.0	0.5	17.8	1:00	3:00		1:00	41:00		15
1 Maja	0.5	1.5			1:00	4:00					42
"Zdrój"	0.9	2.4			3:00	7:00	2:00 (04:28-04:40)				30
Wodzisławska I	1.4	3.8			3:00	10:00					07
KWK "Jas-Mos"	1.2	5.0			3:00	13:00					30
Wodzisławska I	1.2	6.2			3:00	16:00					20
Jastrzębie Dolne GS	0.3	6.5			1:00	17:00					15
"Zdrój"											44
Jastrzębie Dolne GS	1.4	1.4			3:00	3:00	2:00 (04:30-04:42)				20
Pszczynska I	0.5	7.0			1:00	18:00					15
1 Maja			0.4	17.3				2:00	40:00		07
1 Maja Kościół			0.4	16.9				1:00	38:00		30
1 Maja Bank			0.7	0.7				2:00	2:00		30
Dolne GS Sklep			0.9	16.5							20
1 Maja Bank			1.2	15.6							52
Wodzisławska I			1.2	14.4							20
KWK "Jas-Mos"			1.2	13.2							15
Wodzisławska I			0.2	13.2							44
Dolne GS Sklep			0.6	13.0							10
Pszczynska I			0.8	12.4							27
Pszczynska II	0.8	7.8	0.4	11.6	2:00	20:00	1:00 (04:33-04:45)				20
Pszczynska Szkoła	0.4	8.2	0.9	11.2	1:00	21:00					15
Jastrzębie Górne Sklep	0.9	9.1	1.0	10.3	2:00	23:00	1:00 (04:35-04:47)				42
Jastrzębie Dł.Główny	0.9	10.0	1.1	9.3	2:00	25:00					30
AI. Piłsudskiego UM	1.1	11.1	1.1	8.2	3:00	28:00					19
AI. Piłsudskiego Skrzyż.	1.1	12.2	0.4	7.1	2:00	30:00					17
Zofiówka Skrzyżowanie	0.4	12.6	0.6	6.7	1:00	31:00					15
KWK Zofiówka	0.6	13.2	0.7	6.1	2:00	33:00					14
Dubielec	0.7	13.9	0.6	5.4	2:00	35:00	1:00 (04:46-04:58)				12
Kolonia Kąty	0.6	14.5	0.6	4.8	1:00	36:00					10
Gogoliowa Jastrzębska Kąty	0.6	15.1	0.8	4.2	1:00	37:00					9
Gogoliowa Jastrzębska	0.8	15.9	0.5	3.4	1:00	38:00					8
Szeroka	0.5	16.4	0.9	2.9	1:00	39:00					7
Szeroka Władzt	0.9	17.3	0.7	2.0	2:00	41:00	1:00 (04:50-05:02)				6
Szeroka 1000-Lecia Reja	0.7	18.0	1.3	1.3	1:00	42:00					4
KWK Boynia	1.3	19.3			3:00	45:00	2:00 (04:53-05:05) 2:00 (04:45-05:00)				3

6 8 10 12 14 16 18 20 2




112 - Dane eksploatacyjne	1	razem		
Liczba kursów na linii	18	18		
Liczba kursów dojazdowych	0	0		
Wozokilometry na linii	312.6	312.6		
Wozokilometry dojazdowe	0.0	0.0		
Wozokilometry ogółem	312.6	312.6		
Wozogodziny ogółem	17:17	17:17		
Wozogodziny postoju	5:21	5:21		
Wozogodziny dojazdowe	0:00	0:00		
Wozogodziny na linii	h	11:56	11:56	
Wozogodziny efektywne	h	11:56	11:56	
Prędkość eksploatacyjna	km/h	18.09	18.09	
Prędkość komunikacyjna na linii	km/h	26.20	26.20	
Prędkość komunikacyjna	km/h	26.20	26.20	
Ve/Vk	%	69.05	69.05	
Jastrzębie	L	312.6	312.6	
Wozokilometry wg gmin:	C	L	D	D%
Jastrzębie	312.6	312.6	0.0	0.0

Numer brygady	km	suma	C C C C C C C C								
			1	1	1	1	1	1	1		
KWK Borynia	↘	↘	5:05	7:05	9:30	11:15	13:00	15:05	17:00	18:50	21:15
Szeroka 1000-Lecia Reja	1.300	1.300	5:08	7:08	9:33	11:18	13:03	15:08	17:03	18:53	21:18
Szeroka Władki	0.700	2.000	5:09	7:09	9:34	11:19	13:04	15:09	17:04	18:54	21:19
Szeroka	0.900	2.900	5:11	7:11	9:36	11:21	13:06	15:11	17:06	18:56	21:21
Gogolowa Jastrzębska	0.500	3.400	5:12	7:12	9:37	11:22	13:07	15:12	17:07	18:57	21:22
Gogolowa Jastrzębska Kąty	0.800	4.200	5:13	7:13	9:38	11:23	13:08	15:13	17:08	18:58	21:23
Kolonia Kąty	0.600	4.800	5:14	7:14	9:39	11:24	13:09	15:14	17:09	18:59	21:24
Dubielec	0.600	5.400	5:15	7:15	9:40	11:25	13:10	15:15	17:10	19:00	21:25
KWK Zofiówka	0.700	6.100	5:17	7:17	9:42	11:27	13:12	15:17	17:12	19:02	21:27
Zofiówka Skrzyżowanie	0.600	6.700	5:19	7:19	9:44	11:29	13:14	15:19	17:14	19:04	21:29
Al. Pilsudskiego Skrzyż.	0.400	7.100	5:20	7:20	9:45	11:30	13:15	15:20	17:15	19:05	21:30
Al. Pilsudskiego UM	1.100	8.200	5:22	7:22	9:47	11:32	13:17	15:22	17:17	19:07	21:32
Jastrzębie Długie	1.100	9.300	5:24	7:24	9:49	11:34	13:19	15:24	17:19	19:09	21:34
Jastrzębie Górne Sklep	1.000	10.300	5:27	7:27	9:52	11:37	13:22	15:27	17:22	19:12	21:37
Pszczynska Szkoła	0.900	11.200	5:29	7:29	9:54	11:39	13:24	15:29	17:24	19:14	21:39
Pszczynska II	0.400	11.600	5:30	7:30	9:55	11:40	13:25	15:30	17:25	19:15	21:40
Pszczynska I	0.800	12.400	5:32	7:32	9:57	11:42	13:27	15:32	17:27	19:17	21:42
Dolne GS Sklep	0.600	13.000	5:33	7:33	9:58	11:43	13:28	15:33	17:28	19:18	21:43
Wodzisławska I	0.200	13.200	5:34				13:29		17:29		
KWK "Jas-Mos"	1.200	14.400	5:37				13:32		17:32		
Wodzisławska I	1.200	15.600	5:40				13:35		17:35		
1 Maja Bank	0.900	16.500	5:42				13:37		17:37		
1 Maja Bank	0.700	0.700	5:42	7:35	10:00	11:45	13:37	15:35	17:37	19:20	21:45
1 Maja Kościół	0.400	16.900	5:43	7:36	10:01	11:46	13:38	15:36	17:38	19:21	21:46
1 Maja	0.400	17.300	5:45	7:38	10:03	11:48	13:40	15:38	17:40	19:23	21:48
1 Maja Kasztanowa	0.500	17.800	5:46	7:39	10:04	11:49	13:41	15:39	17:41	19:24	21:49
Moszczenica PRG	0.500	18.300	5:47	7:40	10:05	11:50	13:42	15:40	17:42	19:25	21:50
Moszczenica WORD	0.500	18.800	5:49	7:42	10:07	11:52	13:44	15:42	17:44	19:27	21:52

Numer brygady	km	suma	1	1	1	1	1	1	1	1	1	1	1	1	1	1	1
Moszczenica WORD	↓	↓	4:35	6:15	8:30	10:30	12:20	14:15	16:20	18:10	20:20						
Moszczenica PRG	0.500	0.500	4:36	6:17	8:32	10:32	12:22	14:17	16:22	18:12	20:22						
1 Maja Kasztanowa	0.500	1.000	4:37	6:18	8:33	10:33	12:23	14:18	16:23	18:13	20:23						
1 Maja	0.500	1.500	4:38	6:19	8:34	10:34	12:24	14:19	16:24	18:14	20:24						
"Zdrój"	0.900	2.400	4:40	6:22	8:37	10:37	12:27	14:22	16:27	18:17	20:27						
Wodzisławska I	1.400	3.800		6:25	8:40			14:25			20:30						
KWK "Jas-Mos"	1.200	5.000		6:28	8:43			14:28			20:33						
Wodzisławska I	1.200	6.200		6:31	8:46			14:31			20:36						
Jastrzębie Dolne GS	0.300	6.500		6:32	8:47			14:32			20:37						
Jastrzębie Dolne GS	1.400	1.400	4:42	6:32	8:47	10:40	12:30	14:32	16:30	18:20	20:37						
Pszczynska I	0.500	7.000	4:43	6:33	8:48	10:41	12:31	14:33	16:31	18:21	20:38						
Pszczynska II	0.800	7.800	4:44	6:35	8:50	10:43	12:33	14:35	16:33	18:23	20:40						
Pszczynska Szkoła	0.400	8.200	4:45	6:36	8:51	10:44	12:34	14:36	16:34	18:24	20:41						
Jastrzębie Górne Sklep	0.900	9.100	4:46	6:38	8:53	10:46	12:36	14:38	16:36	18:26	20:43						
Jastrzębie Dw.Główny	0.900	10.000	4:48	6:40	8:55	10:48	12:38	14:40	16:38	18:28	20:45						
AL Piłsudskiego UM	1.100	11.100	4:51	6:43	8:58	10:51	12:41	14:43	16:41	18:31	20:48						
AL Piłsudskiego Skrzyż.	1.100	12.200	4:53	6:45	9:00	10:53	12:43	14:45	16:43	18:33	20:50						
Zofiówka Skrzyżowanie	0.400	12.600	4:54	6:46	9:01	10:54	12:44	14:46	16:44	18:34	20:51						
KWK Zofiówka	0.600	13.200	4:56	6:48	9:03	10:56	12:46	14:48	16:46	18:36	20:53						
Dubielec	0.700	13.900	4:57	6:50	9:05	10:58	12:48	14:50	16:48	18:38	20:55						
Kolonia Kąty	0.600	14.500	4:58	6:51	9:06	10:59	12:49	14:51	16:49	18:39	20:56						
Gogolowa Jastrzębska Kąty	0.600	15.100	4:59	6:52	9:07	11:00	12:50	14:52	16:50	18:40	20:57						
Gogolowa Jastrzębska	0.800	15.900	5:00	6:53	9:08	11:01	12:51	14:53	16:51	18:41	20:58						
Szeroka	0.500	16.400	5:01	6:54	9:09	11:02	12:52	14:54	16:52	18:42	20:59						
Szeroka Witadukt	0.900	17.300	5:02	6:56	9:11	11:04	12:54	14:56	16:54	18:44	21:01						
Szeroka 1000-l ecia Reja	0.700	18.000	5:03	6:57	9:12	11:05	12:55	14:57	16:55	18:45	21:02						
KWK Borynia	1.300	19.300	5:05	7:00	9:15	11:08	12:58	15:00	16:58	18:48	21:05						

112 Rozkład niedzielny	km		suma km		Zwykły	suma		Zwykły	suma		Zwykły	suma		Zwykły	suma	
	km	↓	km	↓		km	↓		km	↓		km	↓		km	↓
Moszczenica WORD	0,5	↓	0,5	16,0	↓	2,00	37,00	↓	2,00	37,00	↓	1,00	35,00	↓	1,00	35,00
Moszczenica PRG	0,5	↓	0,5	15,5	↓	2,00	1:00 (04:25-04:37)	↓	1,00	35,00	↓	1,00	34,00	↓	1,00	34,00
1 Maja Kasztanowa	0,5	↓	0,5	15,0	↓	1,00	3,00	↓	1,00	34,00	↓	1,00	34,00	↓	1,00	34,00
1 Maja	0,5	↓	1,5	1,00	↓	1,00	4,00	↓	1,00	34,00	↓	1,00	34,00	↓	1,00	34,00
"Zdój"	0,9	↓	2,4	3,00	↓	3,00	7,00	↓	2,00	2:00 (04:28-04:40)	↓	2,00	2:00 (04:30-04:42)	↓	2,00	2:00 (04:30-04:42)
Jastrzębie Dolne GS	1,4	↓	3,8	3,00	↓	3,00	10,00	↓	2,00	2:00 (04:30-04:42)	↓	2,00	2:00 (04:30-04:42)	↓	2,00	2:00 (04:30-04:42)
Pszczynska I	0,5	↓	4,3	1,00	↓	1,00	11,00	↓	1,00	11,00	↓	1,00	11,00	↓	1,00	11,00
1 Maja	0,4	↓	0,4	14,5	↓	2,00	33,00	↓	2,00	33,00	↓	2,00	33,00	↓	2,00	33,00
1 Maja Kościół	0,4	↓	0,4	14,1	↓	1,00	31,00	↓	1,00	31,00	↓	1,00	31,00	↓	1,00	31,00
1 Maja Bank	0,7	↓	13,7	2,00	↓	2,00	30,00	↓	2,00	30,00	↓	2,00	30,00	↓	2,00	30,00
Dolne GS Sklep	0,6	↓	13,0	1,00	↓	1,00	28,00	↓	1,00	28,00	↓	1,00	28,00	↓	1,00	28,00
Pszczynska I	0,8	↓	12,4	2,00	↓	2,00	27,00	↓	2,00	27,00	↓	2,00	27,00	↓	2,00	27,00
Pszczynska II	0,8	↓	5,1	1,00	↓	1,00	25,00	↓	1,00	25,00	↓	1,00	25,00	↓	1,00	25,00
Pszczynska Szkoła	0,4	↓	5,5	1,00	↓	2,00	24,00	↓	2,00	24,00	↓	2,00	24,00	↓	2,00	24,00
Jastrzębie Górne Sklep	0,9	↓	6,4	10,3	↓	3,00	22,00	↓	3,00	22,00	↓	3,00	22,00	↓	3,00	22,00
Jastrzębie Dw.Główny	0,9	↓	7,3	9,3	↓	2,00	19,00	↓	2,00	19,00	↓	2,00	19,00	↓	2,00	19,00
Al. Piłsudskiego UM	1,1	↓	8,4	1,1	↓	2,00	17,00	↓	2,00	17,00	↓	2,00	17,00	↓	2,00	17,00
Al. Piłsudskiego Skrzyż.	1,1	↓	9,5	0,4	↓	1,00	15,00	↓	1,00	15,00	↓	1,00	15,00	↓	1,00	15,00
Zofiówka Skrzyżowanie	0,4	↓	9,9	0,6	↓	2,00	14,00	↓	2,00	14,00	↓	2,00	14,00	↓	2,00	14,00
KWK Zofiówka	0,6	↓	10,5	0,7	↓	2,00	12,00	↓	2,00	12,00	↓	2,00	12,00	↓	2,00	12,00
Dubielec	0,7	↓	11,2	0,6	↓	1,00	10,00	↓	1,00	10,00	↓	1,00	10,00	↓	1,00	10,00
Kolonia Kay	0,6	↓	11,8	0,6	↓	1,00	9,00	↓	1,00	9,00	↓	1,00	9,00	↓	1,00	9,00
Gogoliowa Jastrzębska Katy	0,6	↓	12,4	0,8	↓	1,00	8,00	↓	1,00	8,00	↓	1,00	8,00	↓	1,00	8,00
Gogoliowa Jastrzębska	0,8	↓	13,2	0,5	↓	1,00	7,00	↓	1,00	7,00	↓	1,00	7,00	↓	1,00	7,00
Szeroka	0,5	↓	13,7	0,9	↓	2,00	6,00	↓	2,00	6,00	↓	2,00	6,00	↓	2,00	6,00
Szeroka Władki	0,9	↓	14,6	0,7	↓	1,00	4,00	↓	1,00	4,00	↓	1,00	4,00	↓	1,00	4,00
Szeroka 1000-lecia Reja	0,7	↓	15,3	1,3	↓	3,00	3,00	↓	3,00	3,00	↓	3,00	3,00	↓	3,00	3,00
KWK Boymia	1,3	↓	16,6	1,3	↓	3,00	1:00 (22:55-22:57)	↓	3,00	1:00 (22:55-22:57)	↓	3,00	1:00 (22:55-22:57)	↓	3,00	1:00 (22:55-22:57)

6 8 10 12 14 16



112 - Dane eksploatacyjne	1	razem	
Liczba kursów na linii	14	14	
Liczba kursów dojazdowych	0	0	
Wozokilometry na linii	228.2	228.2	
Wozokilometry dojazdowe	0.0	0.0	
Wozokilometry ogółem	228.2	228.2	
Wozogodziny ogółem	13:02	13:02	
Wozogodziny postoiu	4:25	4:25	
Wozogodziny dojazdowe	0:00	0:00	
Wozogodziny na linii	8:37	8:37	
Wozogodziny efektywne	8:37	8:37	
Prędkość eksploatacyjna	17.51	17.51	
Prędkość komunikacyjna na linii	26.48	26.48	
Prędkość komunikacyjna	26.48	26.48	
Ve/Vk	66.11	66.11	
Jastrzębie	L	228.2	228.2
Wozokilometry wg gmin:	C	L	D
Jastrzębie	228.2	228.2	0.0
			D%
			0.0

Numer brygady	km	suma	1	1	1	1	1	1	1	1
KWK Borynia	↔	↔	5:05	7:05	9:30	11:15	13:00	15:05	17:00	
Szeroka 1000-Lecia Reja	1.300	1.300	5:08	7:08	9:33	11:18	13:03	15:08	17:03	
Szeroka Wladukt	0.700	2.000	5:09	7:09	9:34	11:19	13:04	15:09	17:04	
Szeroka	0.900	2.900	5:11	7:11	9:36	11:21	13:06	15:11	17:06	
Gogolowa Jastrzebska	0.500	3.400	5:12	7:12	9:37	11:22	13:07	15:12	17:07	
Gogolowa Jastrzebska Katy	0.800	4.200	5:13	7:13	9:38	11:23	13:08	15:13	17:08	
Kolonia Katy	0.600	4.800	5:14	7:14	9:39	11:24	13:09	15:14	17:09	
Dubielec	0.600	5.400	5:15	7:15	9:40	11:25	13:10	15:15	17:10	
KWK Zofiołka	0.700	6.100	5:17	7:17	9:42	11:27	13:12	15:17	17:12	
Zofiołka Skrzyzowanie	0.600	6.700	5:19	7:19	9:44	11:29	13:14	15:19	17:14	
Al. Pilsudskiego Skrzyz.	0.400	7.100	5:20	7:20	9:45	11:30	13:15	15:20	17:15	
Al. Pilsudskiego UM	1.100	8.200	5:22	7:22	9:47	11:32	13:17	15:22	17:17	
Jastrzebie Dw.Golowy	1.100	9.300	5:24	7:24	9:49	11:34	13:19	15:24	17:19	
Jastrzebie Górne Sklep	1.000	10.300	5:27	7:27	9:52	11:37	13:22	15:27	17:22	
Pszczynska Szkoła	0.900	11.200	5:29	7:29	9:54	11:39	13:24	15:29	17:24	
Pszczynska II	0.400	11.600	5:30	7:30	9:55	11:40	13:25	15:30	17:25	
Pszczynska I	0.800	12.400	5:32	7:32	9:57	11:42	13:27	15:32	17:27	
Dolne GS Sklep	0.600	13.000	5:33	7:33	9:58	11:43	13:28	15:33	17:28	
1 Maja Bank	0.700	13.700	5:35	7:35	10:00	11:45	13:30	15:35	17:30	
1 Maja Kosciol	0.400	14.100	5:36	7:36	10:01	11:46	13:31	15:36	17:31	
1 Maja	0.400	14.500	5:38	7:38	10:03	11:48	13:33	15:38	17:33	
1 Maja Kasztanowa	0.500	15.000	5:39	7:39	10:04	11:49	13:34	15:39	17:34	
Moszczenica P RG	0.500	15.500	5:40	7:40	10:05	11:50	13:35	15:40	17:35	
Moszczenica WORD	0.500	16.000	5:42	7:42	10:07	11:52	13:37	15:42	17:37	

Numer brygady	km	suma	1	1	1	1	1	1	1	1
Moszczenica WORD	↓	↓	4:35	6:15	8:50	10:30	12:20	14:15	16:20	
Moszczenica PRG	0.500	0.500	4:36	6:17	8:52	10:32	12:22	14:17	16:22	
1 Maja Kasztanowa	0.500	1.000	4:37	6:18	8:53	10:33	12:23	14:18	16:23	
1 Maja	0.500	1.500	4:38	6:19	8:54	10:34	12:24	14:19	16:24	
"Zdrój"	0.900	2.400	4:40	6:22	8:57	10:37	12:27	14:22	16:27	
Jastrzębie Dolne GS	1.400	3.800	4:42	6:25	9:00	10:40	12:30	14:25	16:30	
Pszczynska I	0.500	4.300	4:43	6:26	9:01	10:41	12:31	14:26	16:31	
Pszczynska II	0.800	5.100	4:44	6:28	9:03	10:43	12:33	14:28	16:33	
Pszczynska Szkoła	0.400	5.500	4:45	6:29	9:04	10:44	12:34	14:29	16:34	
Jastrzębie Górne Sklep	0.900	6.400	4:46	6:31	9:06	10:46	12:36	14:31	16:36	
Jastrzębie Dw.Główny	0.900	7.300	4:48	6:33	9:08	10:48	12:38	14:33	16:38	
Al. Piłsudskiego UM	1.100	8.400	4:51	6:36	9:11	10:51	12:41	14:36	16:41	
Al. Piłsudskiego Skrzyż.	1.100	9.500	4:53	6:38	9:13	10:53	12:43	14:38	16:43	
Zofiówka Skrzyzowanie	0.400	9.900	4:54	6:39	9:14	10:54	12:44	14:39	16:44	
KWK Zofiówka	0.600	10.500	4:56	6:41	9:16	10:56	12:46	14:41	16:46	
Dubielec	0.700	11.200	4:57	6:43	9:18	10:58	12:48	14:43	16:48	
Kolonia Kąty	0.600	11.800	4:58	6:44	9:19	10:59	12:49	14:44	16:49	
Gogolowa Jastrzębska Kąty	0.600	12.400	4:59	6:45	9:20	11:00	12:50	14:45	16:50	
Gogolowa Jastrzębska	0.800	13.200	5:00	6:46	9:21	11:01	12:51	14:46	16:51	
Szeroka	0.500	13.700	5:01	6:47	9:22	11:02	12:52	14:47	16:52	
Szeroka Wiadukt	0.900	14.600	5:02	6:49	9:24	11:04	12:54	14:49	16:54	
Szeroka 1000-Lecia Reja	0.700	15.300	5:03	6:50	9:25	11:05	12:55	14:50	16:55	
KWK Borynia	1.300	16.600	5:05	6:53	9:28	11:08	12:58	14:53	16:58	